



PEMERINTAH PROVINSI KALIMANTAN BARAT

DINAS PERKEBUNAN DAN PETERNAKAN

Jalan M. Hambal No. 3, Pontianak, Kalimantan Barat 78121
Telepon / Faksimile (0561) 766038, Laman <https://disbunnak.kalbarprov.go.id>
Pos-el disbunnak@kalbarprov.go.id

BERITA ACARA RAPAT PENETAPAN INDEKS "K" DAN HARGA TBS KELAPA SAWIT PRODUKSI PEKEBUN KALIMANTAN BARAT PERIODE IV BULAN NOVEMBER 2025

Berdasarkan hasil Rapat Tim Penetapan Harga TBS Kelapa Sawit Produksi Pekebun Kalimantan Barat Periode IV Bulan November 2025, pada Hari Jum'at Tanggal 28 November 2025, yang diikuti unsur Pemda Provinsi, Pemda Kabupaten, Perusahaan Kelapa Sawit (PKS) dan utusan kelembagaan pekebun maka disepakati dan ditetapkan sebagai berikut:

- Harga CPO = Rp. 13,615.72 (tidak termasuk PPN)
Harga Kernel = Rp. 11,112.92 (tidak termasuk PPN)
- Faktor Indeks "K" = 92.39%

Maka diperoleh patokan harga TBS Kelapa Sawit produksi pekebun Kalimantan Barat pada keadaan tanaman umur 3 tahun sampai 9 tahun, 10 s.d 20 tahun dan 21 tahun sampai 25 tahun, sebagai berikut:

Rumus Harga TBS (HTBS) = $K ((H \text{ CPO} \times R \text{ CPO}(\text{tab}) + H \text{ IS} \times R \text{ IS}(\text{tab}))$

Harga Umur 3 Thn	=	92.39% {(15.91% x Rp. 13,615.72) + (3.99% x Rp. 11,112.92)}	=	Rp. 2,411.07
Harga Umur 4 Thn	=	92.39% {(17.16% x Rp. 13,615.72) + (4.06% x Rp. 11,112.92)}	=	Rp. 2,575.50
Harga Umur 5 Thn	=	92.39% {(18.45% x Rp. 13,615.72) + (4.18% x Rp. 11,112.92)}	=	Rp. 2,750.10
Harga Umur 6 Thn	=	92.39% {(19.03% x Rp. 13,615.72) + (4.31% x Rp. 11,112.92)}	=	Rp. 2,836.41
Harga Umur 7 Thn	=	92.39% {(19.69% x Rp. 13,615.72) + (4.51% x Rp. 11,112.92)}	=	Rp. 2,939.97
Harga Umur 8 Thn	=	92.39% {(20.39% x Rp. 13,615.72) + (4.54% x Rp. 11,112.92)}	=	Rp. 3,031.10
Harga Umur 9 Thn	=	92.39% {(20.78% x Rp. 13,615.72) + (4.55% x Rp. 11,112.92)}	=	Rp. 3,081.19
Harga Umur 10 s.d 20 Thn	=	92.39% {(21.47% x Rp. 13,615.72) + (5.09% x Rp. 11,112.92)}	=	Rp. 3,223.43
Harga Umur 21 Thn	=	92.39% {(21.00% x Rp. 13,615.72) + (5.13% x Rp. 11,112.92)}	=	Rp. 3,168.42
Harga Umur 22 Thn	=	92.39% {(20.88% x Rp. 13,615.72) + (5.14% x Rp. 11,112.92)}	=	Rp. 3,154.35
Harga Umur 23 Thn	=	92.39% {(20.29% x Rp. 13,615.72) + (5.14% x Rp. 11,112.92)}	=	Rp. 3,080.13
Harga Umur 24 Thn	=	92.39% {(19.48% x Rp. 13,615.72) + (5.14% x Rp. 11,112.92)}	=	Rp. 2,978.23
Harga Umur 25 Thn	=	92.39% {(18.72% x Rp. 13,615.72) + (5.14% x Rp. 11,112.92)}	=	Rp. 2,882.63

- Patokan harga tersebut diatas berlaku untuk Periode IV Bulan November 2025

(Untuk Pembayaran Periode Tanggal 23 s/d 30 November 2025)

- Hasil Kesepakatan Rapat:
 - PT. RWK dan PT. FSK tidak diikutkan dalam perhitungan harga TBS untuk komponen CPO, karena harga CPO perusahaan tersebut 2.5% diatas dari harga rata-rata Kalbar.
 - PT. KPI, PT. CUP dan PT. AAG tidak diikutkan dalam perhitungan harga TBS untuk komponen CPO, karena harga CPO perusahaan tersebut 2.5% dibawah dari harga rata-rata Kalbar.
 - PT. BRU, PT. BPK dan PT. SISM tidak diikutkan dalam perhitungan harga TBS untuk komponen IS, karena harga IS perusahaan tersebut 2.5% diatas dari harga rata-rata Kalbar.
 - PT. SDK, PT. PIP, PT. IAAL dan PT. MSL tidak diikutkan dalam perhitungan harga TBS untuk komponen IS, karena harga IS perusahaan tersebut 2.5% dibawah dari harga rata-rata Kalbar.
- Penetapan harga TBS mulai Periode II September 2018, menggunakan rendemen tabel berdasarkan Keputusan Gubernur Kalimantan Barat Nomor 442/DISBUN/2018, tanggal 7 Agustus 2018.
- Kepada setiap perusahaan peserta Tim Penetapan Indeks "K" dan Harga TBS wajib hadir pada saat rapat penetapan Indeks "K" dan Harga TBS sesuai ketentuan Peraturan Gubernur Kalimantan Barat Nomor 86 Tahun 2022 Pasal 7 ayat (6) huruf q.**

7. Menegaskan kembali kepada semua Pabrik Kelapa Sawit (PKS) yang ada dalam daerah wajib membeli TBS pekebun kelapa sawit melalui kelembagaan pekebun kelapa sawit dan atau kelompok pekebun kelapa sawit sesuai dengan harga yang ditetapkan oleh Tim sesuai ketentuan Peraturan Gubernur Kalimantan Barat Nomor 86 Tahun 2022 Pasal 11 ayat (1).
8. **Menegaskan kembali kepada semua Pabrik Kelapa Sawit (PKS) untuk wajib melaporkan secara tertulis tentang penerapan harga TBS per periode yang ditetapkan oleh Tim Penetapan Harga Provinsi kepada Gubernur Kalimantan Barat melalui Dinas Provinsi sesuai ketentuan Peraturan Gubernur Kalimantan Barat Nomor 86 Tahun 2022 Pasal 9 ayat (6) huruf i.**

Demikian Berita Acara Rapat Penetapan Harga TBS Kelapa Sawit Produksi Pekebun Provinsi Kalimantan Barat Periode IV Bulan November 2025 dibuat untuk dipergunakan sebagaimana mestinya.

Pontianak, 28 November 2025

TIM PENETAPAN HARGA TBS KELAPA SAWIT PRODUKSI PEKEBUN
PROVINSI KALIMANTAN BARAT

PEMDA PROVINSI DAN KABUPATEN

PERUSAHAAN








<u>Instansi dan Nama</u>		<u>Tanda Tangan</u>	<u>Perusahaan</u>		<u>Tanda Tangan</u>
1.	Biro Perekonomian Setda Kalbar <i>Dharmawan</i>		1.	PT. Perkebunan Nusantara 4 Region V Sanggau & Ngabang	
2.	Disbunak Provinsi Plt. Kabid PAU Mayasari		2.	PT. Kalimantan Sanggar Pusaka PT. Sinar Dinamika Kapuas PT. Bonti Permai Jayaraya	
3.	Disperindag dan ESDM Provinsi		3.	Gunajaya Karya Gemilang	
4.	Bagian Perekonomian Pemda Kab. Sanggau		4.	Bumi Raya Utama	
5.	Dis Perkebunan Kab. Landak		5.	PT. Multi Prima Entakai	
6.	Dis Ketahanan Pangan dan Pertanian Kab. Bengkayang		6.	PT. Bintang Harapan Desa <i>Pornian Lubis</i>	
7.	Dis Pertanian, Ketahanan Pangan dan Perikanan Kab. Mempawah		7.	PT. Mitra Inti Sejati Plantation <i>E/kamca</i>	
8.	Dis Perkebunan dan Peternakan Kab. Sanggau		8.	PT. Harapan Sawit Lestari	
9.	Dis Pertanian dan Pangan Kab. Kayong Utara		9.	PT. Polyplant Sejahtera	
10.	Dis Pertanian dan Perkebunan Kab. Sintang		10.	PT. Sedjahtera Indo Agro	
11.	Dis Pertanian, Peternakan dan Perkebunan Kab. Ketapang		11.	PT. Agrina Sawit Perdana	

Instansi dan Nama

Tanda Tangan

Perusahaan

Tanda Tangan








12.	Dis Perkebunan dan Peternakan Kab. Kubu Raya		12.	PT. Bumi Pratama Khatulistiwa	
13.	Dis Pertanian dan Ketahanan Pangan Kab. Sambas		13.	PT. Tintin Boyok Sawit Makmur Dhian -R	
14.	Dis Ketahanan Pangan dan Pertanian Kab. Melawi		14.	PT. Permata Hijau Sarana	
15.	Dis Pertanian dan Pangan Kab. Kapuas Hulu		15.	PT. Agro Lestari Mandiri PT. Kencana Graha Permai	
16.	Dis Ketahanan Pangan, Pertanian dan Perikanan Kab. Sekadau		16.	PT. Global Kalimantan Makmur Uje	
17.	Gabungan Pengusaha Kelapa Sawit Indonesia (GAPKI) Kalbar P. Julis / Uje		17.	PT. Sepanjang Intisurya Mulia	
18.	Asosiasi Petani Kelapa Sawit Indonesia (APKASINDO) Kalbar		18.	PT. Agro Palindo Sakti	
19.	Asosiasi Petani Kelapa Sawit Indonesia Perjuangan (APKASINDO Perjuangan) Kalbar Rahaden		19.	PT. Agro Nusa Investama	
20.			20.	PT. Rana Wastu Kencana	
21.			21.	PT. Fajar Saudara Kusuma Bunfaddi	
22.			22.	PT. Paramitra Internusa Pratama	
23.			23.	PT. Riau Agrotama Plantation Bayu bantso	
24.			24.	PT. Buana Tunas Sejahtera Sungu.4.	

Instansi dan Nama

Tanda Tangan

Perusahaan

Tanda Tangan

25.		25.	PT. Parna Agro Mas Dhian Rosalinda	
26.		26.	PT. Bukit Palembang	
27.		27.	PT. Usaha Agro Indonesia	
28.		28.	PT. Sumatera Makmur Lestari Jovita	
29.		29.	PT. Sintang Agro Mandiri	
30.		30.	PT. Kapuasindo Palm Industry Suryo.u	
31.		31.	PT. Sintang Raya Rara Aurelia	
32.		32.	PT. Fajar Saudara Lestari Bunhaddi	
33.		33.	PT. Aditya Agroindo	
34.		34.	PT. Sumatera Jaya Agro Lestari Jovita	
35.		35.	PT. Grand Utama Mandiri Dhian -R	
36.		36.	PT. Bumi Tata Lestari	

Instansi dan Nama

Tanda Tangan

Perusahaan

Tanda Tangan

37.		37.	PT. Mitra Saudara Lestari <i>Bunhadi</i>	<i>[Signature]</i>
38.		38.	PT. Agro Abadi Cemerlang	
39.		39.	PT. Perdana Sawit Plantation <i>E/kana</i>	<i>3fah</i>
40.		40.	PT. Ichiko Agro Lestari	
41.		41.	PT. Kiara Sawit Abadi <i>Upil</i>	<i>[Signature]</i>
42.		42.	PT. Cahaya Unggul Prima <i>Suryo.w.</i>	<i>[Signature]</i>
43.		43.	PT. Lanang Agro Bersatu	
44.		44.	PT. Mitra Aneka Rezeki	
45.		45.	PT. Sandika Nata Palma	
46.		46.		

a.n. Ketua Tim Penetapan Harga Tandan Buah Segar (TBS) Kelapa Sawit
Produksi Pekebun Provinsi Kalimantan Barat,
Plt. Kepala Bidang Penyuluhan Pengolahan
Pemasaran dan Pembinaan Usaha Perkebunan



KELOMPOK KERJA
TIM PENETAPAN HARGA TBS KELAPA SAWIT PRODUKSI PEKEBUN KALIMANTAN BARAT
PERIODE IV NOVEMBER 2025

I. HARGA CPO

No.	Nama Perusahaan	Harga CPO Excl. PPn (Rp/Kg)	Volume Penjualan(Kg)	Jumlah Nilai Penjualan(Rp)
1	2	3	4	5
1	PT. PN 4 REG V SANGGAU	13,607.00	1,400,000	19,049,800,000
2	PT. KALIMANTAN SANGGAR PUSAKA	13,540.97	3,100,000	41,977,000,000
3	PT. SINAR DINAMIKA KAPUAS	-	-	-
4	PT. BONTI PERMAI JAYARAYA	13,457.00	2,000,000	26,914,000,000
5	PT. GUNAJAYA KARYA GEMILANG	-	-	-
6	PT. BUMI RAYA UTAMA GROUP	-	-	-
7	PT. MULTI PRIMA ENTAKAI	13,775.00	2,000,000	27,550,000,000
8	PT. BINTANG HARAPAN DESA	13,819.60	2,500,000	34,549,000,000
9	PT. MITRA INTI SEJATI PLANTATION	-	-	-
10	PT. HARAPAN SAWIT LESTARI	13,607.00	4,000,000	54,428,000,000
11	PT. POLIPLANT SEJAHTERA	13,607.00	1,900,000	25,853,300,000
12	PT. SEDJAHTERA INDO AGRO	-	-	-
13	PT. AGRINA SAWIT PERDANA	13,810.00	3,900,000	53,859,000,000
14	PT. BUMI PRATAMA KHATULISTIWA	13,820.00	850,000	11,747,000,000
15	PT. TINTIN BOYOK SAWIT MAKMUR	13,520.83	1,500,000	20,281,250,000
16	PT. PERMATA HIJAU SARANA	-	-	-
17	PT. AGRO LESTARI MANDIRI & PT. KGP	-	-	-
18	PT. GLOBAL KALIMANTAN MAKMUR	13,252.28	900,000	11,927,052,000
19	PT. SEPANJANG INTI SURYA MULIA	-	-	-
20	PT. AGRO PALINDO SAKTI	13,660.00	725,000	9,903,500,000
21	PT. AGRO NUSA INVESTAMA	13,637.00	2,350,000	32,046,950,000
22	PT. RANA WASTU KENCANA	-	-	-
23	PT. FAJAR SAUDARA KUSUMA	-	-	-
24	PT. PARAMITRA INTERNUSA PRATAMA	13,522.00	2,500,000	33,805,000,000
25	PT. RIAU AGROTAMA PLANTATION	-	-	-
26	PT. BUANA TUNAS SEJAHTERA	13,274.00	2,900,000	38,494,600,000
27	PT. PARNA AGRO MAS	-	-	-
28	PT. BUKIT PALEM	-	-	-
29	PT. USAHA AGRO INDONESIA	-	-	-
30	PT. SUMATERA MAKMUR LESTARI	-	-	-
31	PT. SINTANG AGRO MANDIRI	-	-	-
32	PT. KAPUASINDO PALM INDUSTRY	-	-	-
33	PT. SINTANG RAYA	13,850.00	2,000,000	27,700,000,000
34	PT. FAJAR SAUDARA LESTARI	13,580.00	1,500,000	20,370,000,000
35	PT. SUMATERA JAYA AGRO LESTARI	-	-	-
36	PT. GRAND UTAMA MANDIRI	-	-	-
37	PT. BUMI TATA LESTARI	-	-	-
38	PT. AGRO ABADI CEMERLANG	13,842.00	1,000,000	13,842,000,000
39	PT. KIARA SAWIT ABADI	13,252.28	1,600,000	21,203,648,000
40	PT. MITRA ANEKA REZEKI	-	-	-
41	PT. ICHIKO AGRO LESTARI	13,746.00	2,000,000	27,492,000,000
42	PT. CAHAYA UNGGUL PRIMA	-	-	-
43	PT. SANDIKA NATA PALMA	-	-	-
44	PT. ADITYA AGROINDO	-	-	-
45	PT. LANANG AGRO BERSATU	13,676.00	2,000,000	27,352,000,000
46	PT. MITRA SAUDARA LESTARI	-	-	-
47	PT. PERDANA SAWIT PLANTATION	-	-	-
48	PT. PN 4 REG V NGABANG	13,657.00	600,000	8,194,200,000
JUMLAH/RATA-RATA		13,615.72	43,225,000	588,539,300,000

II. HARGA INTI SAWIT

No.	Nama Perusahaan	Harga PK Excl. PPn (Rp/Kg)	Volume Penjualan(Kg)	Jumlah Nilai Penjualan(Rp)
1	2	3	4	5
1	PT. PN 4 REG V SANGGAU	-	-	-
2	PT. KALIMANTAN SANGGAR PUSAKA	-	-	-
3	PT. SINAR DINAMIKA KAPUAS	-	-	-
4	PT. BONTI PERMAI JAYARAYA	-	-	-
5	PT. GUNAJAYA KARYA GEMILANG	-	-	-
6	PT. BUMI RAYA UTAMA GROUP	-	-	-
7	PT. MULTI PRIMA ENTAKAI	11,248.50	200,000	2,249,700,000
8	PT. BINTANG HARAPAN DESA	-	-	-
9	PT. MITRA INTI SEJATI PLANTATION	-	-	-
10	PT. HARAPAN SAWIT LESTARI	-	-	-
11	PT. POLIPLANT SEJAHTERA	-	-	-
12	PT. SEDJAHTERA INDO AGRO	-	-	-
13	PT. AGRINA SAWIT PERDANA	-	-	-
14	PT. BUMI PRATAMA KHATULISTIWA	-	-	-
15	PT. TINTIN BOYOK SAWIT MAKMUR	11,200.00	350,000	3,920,000,000
16	PT. PERMATA HIJAU SARANA	11,231.33	150,000	1,684,700,000
17	PT. AGRO LESTARI MANDIRI & PT. KGP	10,855.00	1,485,000	16,119,675,000
18	PT. GLOBAL KALIMANTAN MAKMUR	11,368.74	200,000	2,273,748,000
19	PT. SEPANJANG INTI SURYA MULIA	-	-	-
20	PT. AGRO PALINDO SAKTI	11,264.22	225,000	2,534,450,000
21	PT. AGRO NUSA INVESTAMA	11,285.50	500,000	5,642,750,000
22	PT. RANA WASTU KENCANA	-	-	-
23	PT. FAJAR SAUDARA KUSUMA	11,285.00	160,000	1,805,600,000
24	PT. PARAMITRA INTERNUSA PRATAMA	-	-	-
25	PT. RIAU AGROTAMA PLANTATION	-	-	-
26	PT. BUANA TUNAS SEJAHTERA	-	-	-
27	PT. PARNA AGRO MAS	11,173.75	600,000	6,704,250,000
28	PT. BUKIT PALEM	-	-	-
29	PT. USAHA AGRO INDONESIA	-	-	-
30	PT. SUMATERA MAKMUR LESTARI	-	-	-
31	PT. SINTANG AGRO MANDIRI	11,227.71	350,000	3,929,700,000
32	PT. KAPUASINDO PALM INDUSTRY	10,844.82	560,000	6,073,100,000
33	PT. SINTANG RAYA	-	-	-
34	PT. FAJAR SAUDARA LESTARI	11,105.00	300,000	3,331,500,000
35	PT. SUMATERA JAYA AGRO LESTARI	11,025.00	300,000	3,307,500,000
36	PT. GRAND UTAMA MANDIRI	11,205.00	150,000	1,680,750,000
37	PT. BUMI TATA LESTARI	-	-	-
38	PT. AGRO ABADI CEMERLANG	11,285.00	250,000	2,821,250,000
39	PT. KIARA SAWIT ABADI	11,368.74	500,000	5,684,370,000
40	PT. MITRA ANEKA REZEKI	-	-	-
41	PT. ICHIKO AGRO LESTARI	-	-	-
42	PT. CAHAYA UNGGUL PRIMA	11,200.00	300,000	3,360,000,000
43	PT. SANDIKA NATA PALMA	-	-	-
44	PT. ADITYA AGROINDO	-	-	-
45	PT. LANANG AGRO BERSATU	-	-	-
46	PT. MITRA SAUDARA LESTARI	-	-	-
47	PT. PERDANA SAWIT PLANTATION	-	-	-
48	PT. PN 4 REG V NGABANG	-	-	-
JUMLAH/RATA-RATA		11,112.92	6,580,000	73,123,043,000

III. HIMPUNAN INDEKS "K" = 92.39%

IV. HARGA TANDAN BUAH SEGAR (TBS)

No.	Keadaan Umur Tanaman	Harga TBS Per Kilogram (Rp)
1	2	3
1	Umur Tanaman 3 Tahun	2,411.07
2	Umur Tanaman 4 Tahun	2,575.50
3	Umur Tanaman 5 Tahun	2,750.10
4	Umur Tanaman 6 Tahun	2,836.41
5	Umur Tanaman 7 Tahun	2,939.97
6	Umur Tanaman 8 Tahun	3,031.10
7	Umur Tanaman 9 Tahun	3,081.19
8	Umur Tanaman 10 s/d 20 Tahun	3,223.43
9	Umur Tanaman 21 Tahun	3,168.42
10	Umur Tanaman 22 Tahun	3,154.35
11	Umur Tanaman 23 Tahun	3,080.13
12	Umur Tanaman 24 Tahun	2,978.23
13	Umur Tanaman 25 Tahun	2,882.63

**REKAPITULASI INDEKS "K", HARGA CPO, HARGA INTI SAWIT
DAN HARGA TBS DI KALIMANTAN BARAT TAHUN 2025**


Bulan	Indeks "K" (%)	Harga CPO (Rp/Kg)	Harga Inti Sawit (Rp/Kg)	Harga TBS (Rp/Kg) Berdasarkan Umur Tanaman (Tahun)													Rata-rata Harga TBS (Rp/Kg)	Persentase Naik/Turun (%)	
				3	4	5	6	7	8	9	10-20	21	22	23	24	25		18	19
1	2	3	4	5	6	7	8	9	10	11	12	13	14	15	16	17	18	19	20
DES 2024 (IV)	92.00	14,568.11	11,406.46	2,551.07	2,725.95	2,911.44	3,002.82	3,112.26	3,209.23	3,262.55	3,411.69	3,352.90	3,337.86	3,258.79	3,150.23	3,048.37	3,237.05	-	0.00
JAN 2025 (I)	92.00	14,607.01	10,734.99	2,532.12	2,707.01	2,892.22	2,983.00	3,091.45	3,188.48	3,241.88	3,387.93	3,328.72	3,313.58	3,234.30	3,125.45	3,023.31	3,214.29	Turun	0.70
JAN 2025 (II)	91.50	13,810.56	10,959.40	2,410.60	2,575.58	2,750.63	2,836.96	2,940.41	3,031.88	3,082.17	3,223.51	3,168.13	3,153.97	3,079.41	2,977.05	2,881.01	3,058.54	Turun	4.85
JAN 2025 (III)	91.50	13,874.25	10,680.72	2,409.70	2,575.23	2,750.72	2,837.06	2,940.39	3,032.19	3,082.67	3,223.04	3,167.29	3,153.03	3,078.13	2,975.30	2,878.82	3,058.00	Turun	0.02
JAN 2025 (IV)	91.50	13,400.30	10,657.93	2,339.87	2,499.97	2,669.84	2,753.63	2,854.06	2,942.82	2,991.61	3,128.87	3,075.15	3,061.41	2,989.07	2,889.75	2,796.56	2,968.75	Turun	2.92
FEB 2025 (I)	91.50	13,379.13	10,496.09	2,330.88	2,490.63	2,660.08	2,743.56	2,843.57	2,932.14	2,980.85	3,117.18	3,063.48	3,049.75	2,977.52	2,878.37	2,785.33	2,957.61	Turun	0.38
FEB 2025 (II)	91.46	13,802.65	10,728.31	2,399.97	2,564.63	2,739.26	2,825.23	2,928.17	3,019.48	3,069.70	3,209.79	3,154.38	3,140.21	3,065.73	2,963.48	2,867.54	3,045.45	Naik	2.97
FEB 2025 (III)	91.46	14,381.79	10,619.83	2,480.28	2,651.50	2,832.84	2,921.75	3,027.99	3,122.98	3,175.25	3,318.46	3,260.53	3,245.71	3,168.11	3,061.56	2,961.59	3,148.40	Naik	3.38
FEB 2025 (IV)	91.46	14,832.66	10,982.65	2,559.13	2,735.73	2,922.79	3,014.53	3,124.15	3,222.13	3,276.04	3,423.89	3,364.14	3,348.87	3,268.83	3,158.95	3,055.85	3,248.43	Naik	3.18
MAR 2025 (I)	91.46	14,655.44	11,173.80	2,540.32	2,715.02	2,900.19	2,991.22	3,100.12	3,197.02	3,250.31	3,397.99	3,339.08	3,324.01	3,244.93	3,136.36	3,034.49	3,223.95	Turun	0.75
MAR 2025 (II)	91.29	14,546.88	11,498.35	2,531.65	2,704.99	2,888.90	2,979.57	3,088.21	3,184.32	3,237.16	3,385.47	3,327.26	3,312.37	3,234.02	3,126.45	3,025.53	3,212.20	Turun	0.36
MAR 2025 (III)	91.29	14,761.35	12,053.11	2,583.01	2,759.15	2,946.19	3,038.66	3,149.60	3,247.23	3,300.89	3,453.29	3,394.35	3,379.28	3,299.78	3,190.62	3,088.21	3,276.66	Naik	2.01
MAR 2025 (IV)	91.29	14,782.99	12,958.20	2,619.12	2,796.09	2,984.37	3,078.03	3,190.75	3,288.77	3,342.59	3,499.58	3,440.89	3,425.88	3,346.25	3,236.94	3,134.38	3,320.85	Naik	1.35
APR 2025 (I)	91.29	14,555.47	13,307.03	2,598.78	2,773.38	2,959.36	3,052.23	3,164.22	3,260.88	3,313.91	3,471.20	3,413.61	3,398.88	3,320.48	3,212.85	3,111.86	3,294.07	Turun	0.81
APR 2025 (II)	91.58	14,482.99	12,434.39	2,564.58	2,738.35	2,923.11	3,014.85	3,125.16	3,221.42	3,274.29	3,427.30	3,369.51	3,354.74	3,276.48	3,169.05	3,068.24	3,252.18	Turun	1.27
APR 2025 (III)	91.58	13,951.67	13,469.19	2,524.98	2,693.33	2,872.95	2,963.09	3,072.09	3,165.23	3,216.29	3,371.07	3,315.95	3,301.85	3,226.46	3,122.97	3,025.87	3,199.25	Turun	1.63
APR 2025 (IV)	91.58	13,991.54	13,663.37	2,537.89	2,706.81	2,887.12	2,977.71	3,087.30	3,180.75	3,231.97	3,387.96	3,332.74	3,318.61	3,243.01	3,139.22	3,041.84	3,215.33	Naik	0.50
MEI 2025 (I)	91.58	13,798.22	13,538.49	2,505.16	2,671.79	2,849.68	2,939.09	3,047.28	3,139.46	3,189.98	3,344.12	3,289.69	3,275.77	3,201.21	3,098.86	3,002.82	3,173.75	Turun	1.29
MEI 2025 (II)	91.22	13,242.92	13,072.33	2,397.75	2,557.10	2,727.24	2,812.81	2,916.39	3,004.53	3,052.83	3,200.58	3,148.57	3,135.27	3,063.99	2,966.15	2,874.34	3,037.54	Turun	4.29
MEI 2025 (III)	91.22	12,978.99	12,794.45	2,349.33	2,505.49	2,672.23	2,756.07	2,857.55	2,943.93	2,991.27	3,135.98	3,085.01	3,071.97	3,002.11	2,906.22	2,816.24	2,976.23	Turun	2.02
MEI 2025 (IV)	91.22	12,813.94	12,452.43	2,312.93	2,466.99	2,631.41	2,713.97	2,813.83	2,899.06	2,945.79	3,087.78	3,037.39	3,024.49	2,955.53	2,860.85	2,772.01	2,930.43	Turun	1.54
JUN 2025 (I)	91.22	12,930.26	11,937.70	2,311.08	2,466.14	2,631.36	2,713.93	2,813.55	2,899.38	2,946.47	3,086.66	3,035.58	3,022.52	2,952.93	2,857.39	2,767.74	2,929.19	Turun	0.04
JUN 2025 (II)	91.25	12,999.39	11,292.23	2,298.37	2,453.86	2,619.24	2,701.44	2,800.33	2,886.46	2,933.75	3,071.24	3,019.61	3,006.41	2,936.42	2,840.34	2,750.19	2,914.35	Turun	0.51
JUN 2025 (III)	91.25	13,002.19	9,696.48	2,240.68	2,395.18	2,558.85	2,639.16	2,735.17	2,820.87	2,868.03	2,997.67	2,945.45	2,932.10	2,862.10	2,765.99	2,675.82	2,844.08	Turun	2.41
JUN 2025 (IV)	91.25	13,279.91	9,540.35	2,275.31	2,432.88	2,599.65	2,681.25	2,778.64	2,866.08	2,914.21	3,044.83	2,991.36	2,977.69	2,906.19	2,808.04	2,715.94	2,888.71	Naik	1.57
JUL 2025 (I)	91.25	13,136.71	9,694.74	2,260.15	2,416.18	2,581.43	2,662.46	2,759.26	2,845.83	2,893.46	3,023.95	2,971.15	2,957.65	2,886.92	2,789.82	2,698.72	2,868.98	Turun	0.68
JUL 2025 (II)	91.06	13,325.33	9,787.60	2,286.14	2,444.05	2,611.28	2,693.24	2,791.15	2,878.76	2,926.98	3,058.83	3,005.37	2,991.70	2,920.11	2,821.82	2,729.60	2,902.06	Naik	1.15
JUL 2025 (III)	91.06	13,745.22	10,325.96	2,366.53	2,529.57	2,702.31	2,787.13	2,888.55	2,978.98	3,028.74	3,165.87	3,110.81	3,096.73	3,022.88	2,921.50	2,826.37	3,003.68	Naik	3.50
JUL 2025 (IV)	91.06	13,949.85	11,093.16	2,424.05	2,589.91	2,765.89	2,852.70	2,956.74	3,048.69	3,099.24	3,241.44	3,185.78	3,171.54	3,096.60	2,993.71	2,897.17	3,075.56	Naik	2.39
AGU 2025 (I)	91.06	14,176.92	12,158.53	2,495.66	2,664.78	2,844.59	2,933.86	3,041.21	3,134.90	3,186.35	3,335.21	3,278.97	3,264.58	3,188.42	3,083.85	2,985.74	3,164.79	Naik	2.90
AGU 2025 (II)	91.88	14,262.46	12,762.64	2,552.78	2,724.79	2,907.91	2,999.16	3,109.10	3,204.35	3,256.63	3,410.37	3,353.47	3,338.92	3,261.61	3,155.46	3,055.87	3,236.27	Naik	2.26
AGU 2025 (III)	91.88	14,288.66	13,187.18	2,572.17	2,744.76	2,928.66	3,020.55	3,131.43	3,226.97	3,279.38	3,435.39	3,378.54	3,364.00	3,286.54	3,180.20	3,080.42	3,260.13	Naik	0.74
AGU 2025 (IV)	91.88	14,309.98	13,408.03	2,583.39	2,756.36	2,940.75	3,033.03	3,144.44	3,240.17	3,292.68	3,449.93	3,393.06	3,378.52	3,300.94	3,194.44	3,094.52	3,273.98	Naik	0.42
SEP 2025 (I)	91.88	14,276.55	13,323.18	2,575.39	2,747.93	2,931.83	3,023.82	3,134.88	3,230.37	3,282.75	3,439.37	3,382.61	3,368.10	3,290.70	3,184.45	3,084.76	3,263.94	Turun	0.31
SEP 2025 (II)	92.06	14,318.67	13,475.88	2,592.21	2,765.67	2,950.60	3,043.18	3,155.00	3,250.99	3,303.64	3,461.59	3,404.59	3,390.02	3,312.24	3,205.47	3,105.29	3,285.06	Naik	0.65
SEP 2025 (III)	92.06	14,260.24	13,384.29	2,580.29	2,753.02	2,937.15	3,029.31	3,140.60	3,236.19	3,288.62	3,445.74	3,388.97	3,374.45	3,296.99	3,190.66	3,090.89	3,270.01	Turun	0.46
SEP 2025 (IV)	92.06	14,315.99	13,635.21	2,597.67	2,771.20	2,956.28	3,049.04	3,161.13	3,257.15	3,309.80	3,468.52	3,411.60	3,397.04	3,319.28	3,212.53	3,112.37	3,291.69	Naik	0.66
OKT 2025 (I)	92.06	14,179.97	13,656.11	2,578.52	2,750.49	2,933.98	3,026.04	3,137.34	3,232.49	3,284.65	3,442.62	3,386.29	3,371.88	3,294.86	3,189.13	3,089.91	3,267.15	Turun	0.75

Bulan	Indeks "K" (%)	Harga CPO (Rp/Kg)	Harga Inti Sawit (Rp/Kg)	Harga TBS (Rp/Kg) Berdasarkan Umur Tanaman (Tahun)													Rata-rata Harga TBS (Rp/Kg)	Persentase Naik/Turun (%)	
				3	4	5	6	7	8	9	10-20	21	22	23	24	25		18	19
1	2	3	4	5	6	7	8	9	10	11	12	13	14	15	16	17	18	19	20
OKT 2025 (II)	92.12	14,318.48	13,340.08	2,588.89	2,762.36	2,947.26	3,039.74	3,151.38	3,247.39	3,300.07	3,457.44	3,400.36	3,385.76	3,307.94	3,201.10	3,100.85	3,281.08	Naik	0.43
OKT 2025 (III)	92.12	14,456.14	13,232.21	2,605.10	2,780.09	2,966.51	3,059.59	3,171.86	3,268.74	3,321.89	3,479.60	3,421.89	3,407.13	3,328.56	3,220.69	3,119.48	3,302.05	Naik	0.64
OKT 2025 (IV)	92.12	14,218.51	12,894.23	2,557.85	2,729.89	2,913.11	3,004.52	3,114.72	3,209.97	3,262.24	3,416.76	3,359.95	3,345.42	3,268.14	3,162.05	3,062.50	3,242.38	Turun	1.81
NOV 2025 (I)	92.12	14,025.99	12,458.46	2,513.61	2,683.15	2,863.60	2,953.46	3,061.69	3,155.58	3,207.12	3,358.25	3,302.11	3,287.76	3,211.52	3,106.86	3,008.67	3,186.78	Turun	1.71
NOV 2025 (II)	92.39	13,552.28	12,018.74	2,435.14	2,599.42	2,774.27	2,861.32	2,966.17	3,057.15	3,107.09	3,253.45	3,199.04	3,185.13	3,111.25	3,009.83	2,914.67	3,087.32	Turun	3.12
NOV 2025 (III)	92.39	13,510.02	11,433.35	2,407.35	2,570.76	2,744.46	2,830.58	2,934.09	3,024.63	3,074.37	3,217.54	3,163.10	3,149.17	3,075.53	2,974.43	2,879.56	3,053.08	Turun	1.11
NOV 2025 (IV)	92.39	13,615.72	11,112.92	2,411.07	2,575.50	2,750.10	2,836.41	2,939.97	3,031.10	3,081.19	3,223.43	3,168.42	3,154.35	3,080.13	2,978.23	2,882.63	3,058.56	Naik	0.18
Selisih	0.00	105.70	-320.42	3.72	4.74	5.64	5.82	5.88	6.47	6.82	5.90	5.32	5.17	4.60	3.81	3.06	5.48		

exl.TBS/Rekap Indeks "K", Harga CPO, Kernel, TBS Tahun 2025

Keterangan : Harga CPO, Inti Sawit, Indeks K serta harga TBS kelapa sawit umur 3 s.d 25 tahun dihitung dan ditetapkan oleh Tim Penetapan Harga Pembelian TBS Kelapa Sawit Produksi Pekebun Kalimantan Barat berdasarkan Peraturan Menteri Pertanian Nomor 01/PERMENTAN/KB.120/1/2018 tanggal 2 Januari 2018, Peraturan Gubernur Kalimantan Barat Nomor 86 Tahun 2022 tanggal 10 November 2022, Surat Keputusan Gubernur Kalimantan Barat Nomor 173/DISBUNAK/2024 tanggal 15 Februari 2024 dan Surat Keputusan Sekretaris Daerah Kalimantan Barat Nomor 60/DISBUNAK/2024 tanggal 12 Januari 2024.

Overview Perhitungan Indeks K dan Harga TBS

Indeks K	Oktober	November	Varian
	92,12	92,39	0,27 

CPO Rp 13.615,72/Kg

PK Rp 11.112,92/Kg

Harga CPO

Bulan	Qty Penjualan (Kg)	Nilai Rp+PPN	Rata-rata
September-2025	212.566.270	3.352.140.200.227	15.770
Oktober-2025	376.647.060	5.933.105.268.484	15.752
Variance	164.080.790	2.580.965.068.257	-17
%	77%	77%	-0,1%

Harga PK

Bulan	Qty Penjualan (Kg)	Nilai Rp+PPN	Rata-rata
September-2025	33.802.000	505.996.742.111	14.969
Oktober-2025	71.102.000	1.025.402.237.531	14.422
Variance	37.300.000	519.405.495.420	-548
%	110%	103%	-4%

Biaya PKS

Bulan	Tbs Olah (Kg)	Biaya Olah (Rp)	Rata-rata
September-2025	1.046.373.987	175.522.329.225	168
Oktober-2025	1.179.771.844	188.653.535.028	160
Variance	133.397.857	13.131.205.802	-8
%	13%	7%	-5%

OER

Bulan	PRODUKSI TBS (KG)	PRODUKSI CPO (Kg)	OER CPO	PRODUKSI IS (Kg)	OER PK
September-2025	1.046.373.987	228.013.503	21,79	47.405.510	4,53
Oktober-2025	1.179.771.844	257.282.891	21,81	54.017.303	4,58
Variance	133.397.857	29.269.388	0,02	6.611.793	0,05

Rekapitulasi Penjualan CPO

Tanggal	Qty	%	Nilai Penjualan	Kontrak	KPBN	Varian
17/11/2025	6.700.000	14	90.486.600.000	13.505	13.870	365
18/11/2025	21.700.000	44	294.824.952.000	13.586	14.007	421
19/11/2025	1.500.000	3	20.370.000.000	13.580	14.135	555
20/11/2025	1.100.000	2	14.577.508.000	13.252	14.066	814
21/11/2025	18.375.000	37	249.435.690.000	13.575	14.025	450
Total	49.375.000	100	669.694.750.000	13.563	14.021	457
Periode lalu	49.900.000		670.391.167.000	13.435	13.770	335

Rekapitulasi Penjualan PK

Tanggal	Qty	%	Nilai Penjualan (Rp)	Harga
18/11/2025	3.910.000	41	43.340.148.107	11.084
17/11/2025	1.075.000	11	12.556.724.000	11.681
20/11/2025	1.460.000	15	16.061.874.000	11.001
19/11/2025	2.630.000	28	28.868.700.000	10.977
21/11/2025	400.000	4	4.547.496.000	11.369
Total	9.475.000	100	105.374.942.107	11.121
Periode lalu	7.435.000		84.864.973.250	11.414