



PEMERINTAH PROVINSI KALIMANTAN BARAT

DINAS PERKEBUNAN DAN PETERNAKAN

Jalan M. Hambal No. 3, Pontianak, Kalimantan Barat 78121
Telepon / Faksimile (0561) 766038, Laman <https://disbunnak.kalbarprov.go.id>
Pos-el disbunnak@kalbarprov.go.id

BERITA ACARA RAPAT PENETAPAN INDEKS "K" DAN HARGA TBS KELAPA SAWIT PRODUKSI PEKEBUN KALIMANTAN BARAT PERIODE III BULAN NOVEMBER 2025

Berdasarkan hasil Rapat Tim Penetapan Harga TBS Kelapa Sawit Produksi Pekebun Kalimantan Barat Periode III Bulan November 2025, pada Hari Jum'at Tanggal 21 November 2025, yang diikuti unsur Pemda Provinsi, Pemda Kabupaten, Perusahaan Kelapa Sawit (PKS) dan utusan kelembagaan pekebun maka disepakati dan ditetapkan sebagai berikut:

1. Harga CPO = Rp. 13,510.02 (tidak termasuk PPN)
Harga Kernel = Rp. 11,433.35 (tidak termasuk PPN)
2. Faktor Indeks "K" = 92.39%

Maka diperoleh patokan harga TBS Kelapa Sawit produksi pekebun Kalimantan Barat pada keadaan tanaman umur 3 tahun sampai 9 tahun, 10 s.d 20 tahun dan 21 tahun sampai 25 tahun, sebagai berikut:

Rumus Harga TBS (HTBS) = $K ((H \text{ CPO} \times R \text{ CPO}(\text{tab}) + H \text{ IS} \times R \text{ IS}(\text{tab}))$

Harga Umur 3 Thn	=	92.39% {(15.91% x Rp. 13,510.02) + (3.99% x Rp. 11,433.35)}	=	Rp. 2,407.35
Harga Umur 4 Thn	=	92.39% {(17.16% x Rp. 13,510.02) + (4.06% x Rp. 11,433.35)}	=	Rp. 2,570.76
Harga Umur 5 Thn	=	92.39% {(18.45% x Rp. 13,510.02) + (4.18% x Rp. 11,433.35)}	=	Rp. 2,744.46
Harga Umur 6 Thn	=	92.39% {(19.03% x Rp. 13,510.02) + (4.31% x Rp. 11,433.35)}	=	Rp. 2,830.58
Harga Umur 7 Thn	=	92.39% {(19.69% x Rp. 13,510.02) + (4.51% x Rp. 11,433.35)}	=	Rp. 2,934.09
Harga Umur 8 Thn	=	92.39% {(20.39% x Rp. 13,510.02) + (4.54% x Rp. 11,433.35)}	=	Rp. 3,024.63
Harga Umur 9 Thn	=	92.39% {(20.78% x Rp. 13,510.02) + (4.55% x Rp. 11,433.35)}	=	Rp. 3,074.37
Harga Umur 10 s.d 20 Thn	=	92.39% {(21.47% x Rp. 13,510.02) + (5.09% x Rp. 11,433.35)}	=	Rp. 3,217.54
Harga Umur 21 Thn	=	92.39% {(21.00% x Rp. 13,510.02) + (5.13% x Rp. 11,433.35)}	=	Rp. 3,163.10
Harga Umur 22 Thn	=	92.39% {(20.88% x Rp. 13,510.02) + (5.14% x Rp. 11,433.35)}	=	Rp. 3,149.17
Harga Umur 23 Thn	=	92.39% {(20.29% x Rp. 13,510.02) + (5.14% x Rp. 11,433.35)}	=	Rp. 3,075.53
Harga Umur 24 Thn	=	92.39% {(19.48% x Rp. 13,510.02) + (5.14% x Rp. 11,433.35)}	=	Rp. 2,974.43
Harga Umur 25 Thn	=	92.39% {(18.72% x Rp. 13,510.02) + (5.14% x Rp. 11,433.35)}	=	Rp. 2,879.56

3. Patokan harga tersebut diatas berlaku untuk Periode III Bulan November 2025

(Untuk Pembayaran Periode Tanggal 16 s/d 22 November 2025)

4. Hasil Kesepakatan Rapat:
 - a. PT. RWK dan PT. BTL tidak diikutkan dalam perhitungan harga TBS untuk komponen CPO, karena harga CPO perusahaan tersebut 2.5% diatas dari harga rata-rata Kalbar.
 - b. PT. SDK, PT. BTS dan PT. AAG tidak diikutkan dalam perhitungan harga TBS untuk komponen CPO, karena harga CPO perusahaan tersebut 2.5% dibawah dari harga rata-rata Kalbar.
 - c. PT. BPK, PT. GKM, PT. SISM dan PT. KSA tidak diikutkan dalam perhitungan harga TBS untuk komponen IS, karena harga IS perusahaan tersebut 2.5% diatas dari harga rata-rata Kalbar.
 - d. PT. ALM & KGP dan PT. MSL tidak diikutkan dalam perhitungan harga TBS untuk komponen IS, karena harga IS perusahaan tersebut 2.5% dibawah dari harga rata-rata Kalbar.
 - e. PT. HSL **tidak** menyampaikan data kontrak CPO dan PK pada periode ini.
5. Penetapan harga TBS mulai Periode II September 2018, menggunakan rendemen tabel berdasarkan Keputusan Gubernur Kalimantan Barat Nomor 442/DISBUN/2018, tanggal 7 Agustus 2018.
6. **Kepada setiap perusahaan peserta Tim Penetapan Indeks "K" dan Harga TBS wajib hadir pada saat rapat penetapan Indeks "K" dan Harga TBS sesuai ketentuan Peraturan Gubernur Kalimantan Barat Nomor 86 Tahun 2022 Pasal 7 ayat (6) huruf q.**

7. Menegaskan kembali kepada semua Pabrik Kelapa Sawit (PKS) yang ada dalam daerah wajib membeli TBS pekebun kelapa sawit melalui kelembagaan pekebun kelapa sawit dan atau kelompok pekebun kelapa sawit sesuai dengan harga yang ditetapkan oleh Tim sesuai ketentuan Peraturan Gubernur Kalimantan Barat Nomor 86 Tahun 2022 Pasal 11 ayat (1).
8. **Menegaskan kembali kepada semua Pabrik Kelapa Sawit (PKS) untuk wajib melaporkan secara tertulis tentang penerapan harga TBS per periode yang ditetapkan oleh Tim Penetapan Harga Provinsi kepada Gubernur Kalimantan Barat melalui Dinas Provinsi sesuai ketentuan Peraturan Gubernur Kalimantan Barat Nomor 86 Tahun 2022 Pasal 9 ayat (6) huruf i.**

Demikian Berita Acara Rapat Penetapan Harga TBS Kelapa Sawit Produksi Pekebun Provinsi Kalimantan Barat Periode III Bulan November 2025 dibuat untuk dipergunakan sebagaimana mestinya.

Pontianak, 21 November 2025

TIM PENETAPAN HARGA TBS KELAPA SAWIT PRODUKSI PEKEBUN
PROVINSI KALIMANTAN BARAT

PEMDA PROVINSI DAN KABUPATEN

PERUSAHAAN












<u>Instansi dan Nama</u>	<u>Tanda Tangan</u>	<u>Perusahaan</u>	<u>Tanda Tangan</u>
1. Biro Perekonomian Setda Kalbar <i>Dharmawan</i>	<i>[Signature]</i>	1. PT. Perkebunan Nusantara 4 Region V Sanggau & Ngabang	
2. Disbunak Provinsi		2. PT. Kalimantan Sanggar Pusaka PT. Sinar Dinamika Kapuas PT. Bonti Permai Jayaraya	
3. Disperindag dan ESDM Provinsi		3. Gunajaya Karya Gemilang <i>Sudarmanto</i>	<i>[Signature]</i>
4. Bagian Perekonomian Pemda Kab. Sanggau		4. Bumi Raya Utama <i>Arman Har</i>	<i>[Signature]</i>
5. Dis Perkebunan Kab. Landak		5. PT. Multi Prima Entakai	
6. Dis Ketahanan Pangan dan Pertanian Kab. Bengkayang		6. PT. Bintang Harapan Desa <i>Porman Lubis</i>	<i>[Signature]</i>
7. Dis Pertanian, Ketahanan Pangan dan Perikanan Kab. Mempawah		7. PT. Mitra Inti Sejati Plantation <i>Elkana</i>	<i>[Signature]</i> 3pet
8. Dis Perkebunan dan Peternakan Kab. Sanggau		8. PT. Harapan Sawit Lestari	
9. Dis Pertanian dan Pangan Kab. Kayong Utara		9. PT. Polyplant Sejahtera	
10. Dis Pertanian dan Perkebunan Kab. Sintang		10. PT. Sedjahtera Indo Agro	
11. Dis Pertanian, Peternakan dan Perkebunan Kab. Ketapang		11. PT. Agrina Sawit Perdana	

Instansi dan Nama

Tanda Tangan

Perusahaan

Tanda Tangan






12.	Dis Perkebunan dan Peternakan Kab. Kubu Raya <i>Jamal Abidin</i>		12.	PT. Bumi Pratama Khatulistiwa <i>Hana Marcellena</i>	
13.	Dis Pertanian dan Ketahanan Pangan Kab. Sambas		13.	PT. Tintin Boyok Sawit Makmur <i>Dhian -R</i>	
14.	Dis Ketahanan Pangan dan Pertanian Kab. Melawi		14.	PT. Permata Hijau Sarana	
15.	Dis Pertanian dan Pangan Kab. Kapuas Hulu		15.	PT. Agro Lestari Mandiri PT. Kencana Graha Permai <i>CHANDRA . F. W .</i>	
16.	Dis Ketahanan Pangan, Pertanian dan Perikanan Kab. Sekadau		16.	PT. Global Kalimantan Makmur <i>Andeni</i>	
17.	Gabungan Pengusaha Kelapa Sawit Indonesia (GAPKI) Kalbar <i>Porman Lubis</i>		17.	PT. Sepanjang Intisurya Mulia	
18.	Asosiasi Petani Kelapa Sawit Indonesia (APKASINDO) Kalbar		18.	PT. Agro Palindo Sakti <i>Purnama 5</i>	
19.	Asosiasi Petani Kelapa Sawit Indonesia Perjuangan (APKASINDO Perjuangan) Kalbar		19.	PT. Agro Nusa Investama <i>Purnama 4</i>	
20.			20.	PT. Rana Wastu Kencana	
21.			21.	PT. Fajar Saudara Kusuma	
22.			22.	PT. Paramitra Internusa Pratama <i>CHANDRA . F. W .</i>	
23.			23.	PT. Riau Agrotama Plantation <i>Basya b</i>	
24.			24.	PT. Buana Tunas Sejahtera <i>Suryo.w.</i>	

Instansi dan Nama

Tanda Tangan

Perusahaan

Tanda Tangan

25.			25. PT. Parna Agro Mas Dhian Rosalinda	
26.			26. PT. Bukit Palembang	
27.			27. PT. Usaha Agro Indonesia	
28.			28. PT. Sumatera Makmur Lestari	
29.			29. PT. Sintang Agro Mandiri	
30.			30. PT. Kapuasindo Palm Industry Suryo. W.	
31.			31. PT. Sintang Raya Rasa Aurelia	
32.			32. PT. Fajar Saudara Lestari	
33.			33. PT. Aditya Agroindo Den Andrian	
34.			34. PT. Sumatera Jaya Agro Lestari	
35.			35. PT. Grand Utama Mandiri Dhian R.	
36.			36. PT. Bumi Tata Lestari	

Instansi dan Nama

Tanda Tangan

Perusahaan

Tanda Tangan

37.			37. PT. Mitra Saudara Lestari	
38.			38. PT. Agro Abadi Cemerlang	
39.			39. PT. Perdana Sawit Plantation <i>Elkana</i>	<i>Zulf</i>
40.			40. PT. Ichiko Agro Lestari	
41.			41. PT. Kiara Sawit Abadi <i>Andara</i>	<i>Jh</i>
42.			42. PT. Cahaya Unggul Prima <i>Suryo.u</i>	<i>Suryo</i>
43.			43. PT. Lanang Agro Bersatu	
44.			44. PT. Mitra Aneka Rezeki	
45.			45. PT. Sandika Nata Palma	
46.			46.	

a.n. Ketua Tim Penetapan Harga Tandan Buah Segar (TBS) Kelapa Sawit
Produksi Pekebun Provinsi Kalimantan Barat,
Pit. Kepala Bidang Penyuluhan Pengolahan
Pemasaran dan Pembinaan Usaha Perkebunan



Mayasari, SP. MM

NIP. 19711117 199802 2 005

KELOMPOK KERJA
TIM PENETAPAN HARGA TBS KELAPA SAWIT PRODUKSI PEKEBUN KALIMANTAN BARAT
PERIODE III NOVEMBER 2025

I. HARGA CPO

No.	Nama Perusahaan	Harga CPO Excl. PPn (Rp/Kg)	Volume Penjualan(Kg)	Jumlah Nilai Penjualan(Rp)
1	2	3	4	5
1	PT. PN 4 REG V SANGGAU	13,482.64	1,800,000	24,268,750,000
2	PT. KALIMANTAN SANGGAR PUSAKA	13,250.00	2,000,000	26,500,000,000
3	PT. SINAR DINAMIKA KAPUAS	-	-	-
4	PT. BONTI PERMAI JAYARAYA	13,250.00	2,000,000	26,500,000,000
5	PT. GUNAJAYA KARYA GEMILANG	13,769.00	2,000,000	27,538,000,000
6	PT. BUMI RAYA UTAMA GROUP	13,641.00	2,000,000	27,282,000,000
7	PT. MULTI PRIMA ENTAKAI	13,746.00	2,000,000	27,492,000,000
8	PT. BINTANG HARAPAN DESA	13,570.00	2,500,000	33,925,000,000
9	PT. MITRA INTI SEJATI PLANTATION	13,298.00	3,000,000	39,894,000,000
10	PT. POLIPLANT SEJAHTERA	-	-	-
11	PT. SEDJAHTERA INDO AGRO	-	-	-
12	PT. AGRINA SAWIT PERDANA	-	-	-
13	PT. BUMI PRATAMA KHATULISTIWA	-	-	-
14	PT. TINTIN BOYOK SAWIT MAKMUR	-	-	-
15	PT. PERMATA HIJAU SARANA	13,746.00	3,000,000	41,238,000,000
16	PT. AGRO LESTARI MANDIRI & PT. KGP	13,428.00	2,000,000	26,856,000,000
17	PT. GLOBAL KALIMANTAN MAKMUR	13,725.99	1,000,000	13,725,990,000
18	PT. SEPANJANG INTI SURYA MULIA	13,610.00	3,000,000	40,830,000,000
19	PT. AGRO PALINDO SAKTI	-	-	-
20	PT. AGRO NUSA INVESTAMA	-	-	-
21	PT. RANA WASTU KENCANA	-	-	-
22	PT. FAJAR SAUDARA KUSUMA	13,655.00	450,000	6,144,750,000
23	PT. PARAMITRA INTERNUSA PRATAMA	-	-	-
24	PT. RIAU AGROTAMA PLANTATION	-	-	-
25	PT. BUANA TUNAS SEJAHTERA	-	-	-
26	PT. PARNA AGRO MAS	13,266.00	1,500,000	19,899,000,000
27	PT. BUKIT PALEM	13,450.00	2,000,000	26,900,000,000
28	PT. USAHA AGRO INDONESIA	-	-	-
29	PT. SUMATERA MAKMUR LESTARI	-	-	-
30	PT. SINTANG AGRO MANDIRI	-	-	-
31	PT. KAPUASINDO PALM INDUSTRY	-	-	-
32	PT. SINTANG RAYA	-	-	-
33	PT. FAJAR SAUDARA LESTARI	-	-	-
34	PT. SUMATERA JAYA AGRO LESTARI	-	-	-
35	PT. GRAND UTAMA MANDIRI	13,266.00	500,000	6,633,000,000
36	PT. BUMI TATA LESTARI	-	-	-
37	PT. AGRO ABADI CEMERLANG	13,564.00	3,000,000	40,692,000,000
38	PT. KIARA SAWIT ABADI	13,725.99	2,300,000	31,569,777,000
39	PT. MITRA ANEKA REZEKI	13,350.00	3,400,000	45,390,000,000
40	PT. ICHIKO AGRO LESTARI	-	-	-
41	PT. CAHAYA UNGGUL PRIMA	-	-	-
42	PT. SANDIKA NATA PALMA	-	-	-
43	PT. ADITYA AGROINDO	-	-	-
44	PT. LANANG AGRO BERSATU	-	-	-
45	PT. MITRA SAUDARA LESTARI	-	-	-
46	PT. PERDANA SAWIT PLANTATION	13,356.00	2,000,000	26,712,000,000
47	PT. PN 4 REG V NGABANG	-	-	-
JUMLAH/RATA-RATA		13,510.02	41,450,000	559,990,267,000

II. HARGA INTI SAWIT

No.	Nama Perusahaan	Harga PK Excl. PPn (Rp/Kg)	Volume Penjualan(Kg)	Jumlah Nilai Penjualan(Rp)
1	2	3	4	5
1	PT. PN 4 REG V SANGGAU	-	-	-
2	PT. KALIMANTAN SANGGAR PUSAKA	11,177.00	500,000	5,588,500,000
3	PT. SINAR DINAMIKA KAPUAS	-	-	-
4	PT. BONTI PERMAI JAYARAYA	-	-	-
5	PT. GUNAJAYA KARYA GEMILANG	-	-	-
6	PT. BUMI RAYA UTAMA GROUP	-	-	-
7	PT. MULTI PRIMA ENTAKAI	11,585.33	300,000	3,475,600,000
8	PT. BINTANG HARAPAN DESA	11,450.00	500,000	5,725,000,000
9	PT. MITRA INTI SEJATI PLANTATION	-	-	-
10	PT. POLIPLANT SEJAHTERA	-	-	-
11	PT. SEDJAHTERA INDO AGRO	-	-	-
12	PT. AGRINA SAWIT PERDANA	11,550.00	600,000	6,930,000,000
13	PT. BUMI PRATAMA KHATULISTIWA	-	-	-
14	PT. TINTIN BOYOK SAWIT MAKMUR	-	-	-
15	PT. PERMATA HIJAU SARANA	11,602.80	250,000	2,900,700,000
16	PT. AGRO LESTARI MANDIRI & PT. KGP	-	-	-
17	PT. GLOBAL KALIMANTAN MAKMUR	-	-	-
18	PT. SEPANJANG INTI SURYA MULIA	-	-	-
19	PT. AGRO PALINDO SAKTI	11,335.00	50,000	566,750,000
20	PT. AGRO NUSA INVESTAMA	11,375.73	275,000	3,128,325,000
21	PT. RANA WASTU KENCANA	11,550.00	200,000	2,310,000,000
22	PT. FAJAR SAUDARA KUSUMA	11,585.00	160,000	1,853,600,000
23	PT. PARAMITRA INTERNUSA PRATAMA	-	-	-
24	PT. RIAU AGROTAMA PLANTATION	-	-	-
25	PT. BUANA TUNAS SEJAHTERA	11,425.00	300,000	3,427,500,000
26	PT. PARNA AGRO MAS	11,614.00	300,000	3,484,200,000
27	PT. BUKIT PALEM	11,275.00	450,000	5,073,750,000
28	PT. USAHA AGRO INDONESIA	-	-	-
29	PT. SUMATERA MAKMUR LESTARI	11,340.00	300,000	3,402,000,000
30	PT. SINTANG AGRO MANDIRI	11,594.60	250,000	2,898,650,000
31	PT. KAPUASINDO PALM INDUSTRY	11,425.00	300,000	3,427,500,000
32	PT. SINTANG RAYA	11,300.00	300,000	3,390,000,000
33	PT. FAJAR SAUDARA LESTARI	-	-	-
34	PT. SUMATERA JAYA AGRO LESTARI	-	-	-
35	PT. GRAND UTAMA MANDIRI	11,500.00	200,000	2,300,000,000
36	PT. BUMI TATA LESTARI	11,550.00	200,000	2,310,000,000
37	PT. AGRO ABADI CEMERLANG	-	-	-
38	PT. KIARA SAWIT ABADI	-	-	-
39	PT. MITRA ANEKA REZEKI	-	-	-
40	PT. ICHIKO AGRO LESTARI	-	-	-
41	PT. CAHAYA UNGGUL PRIMA	11,425.00	200,000	2,285,000,000
42	PT. SANDIKA NATA PALMA	-	-	-
43	PT. ADITYA AGROINDO	-	-	-
44	PT. LANANG AGRO BERSATU	-	-	-
45	PT. MITRA SAUDARA LESTARI	-	-	-
46	PT. PERDANA SAWIT PLANTATION	11,333.00	500,000	5,666,500,000
47	PT. PN 4 REG V NGABANG	-	-	-
JUMLAH/RATA-RATA		11,433.35	6,135,000	70,143,575,000

III. HIMPUNAN INDEKS "K" = 92.39%

IV. HARGA TANDAN BUAH SEGAR (TBS)

No.	Keadaan Umur Tanaman	Harga TBS Per Kilogram (Rp)
1	2	3
1	Umur Tanaman 3 Tahun	2,407.35
2	Umur Tanaman 4 Tahun	2,570.76
3	Umur Tanaman 5 Tahun	2,744.46
4	Umur Tanaman 6 Tahun	2,830.58
5	Umur Tanaman 7 Tahun	2,934.09
6	Umur Tanaman 8 Tahun	3,024.63
7	Umur Tanaman 9 Tahun	3,074.37
8	Umur Tanaman 10 s/d 20 Tahun	3,217.54
9	Umur Tanaman 21 Tahun	3,163.10
10	Umur Tanaman 22 Tahun	3,149.17
11	Umur Tanaman 23 Tahun	3,075.53
12	Umur Tanaman 24 Tahun	2,974.43
13	Umur Tanaman 25 Tahun	2,879.56

**REKAPITULASI INDEKS "K", HARGA CPO, HARGA INTI SAWIT
DAN HARGA TBS DI KALIMANTAN BARAT TAHUN 2025**


Bulan	Indeks "K" (%)	Harga CPO (Rp/Kg)	Harga Inti Sawit (Rp/Kg)	Harga TBS (Rp/Kg) Berdasarkan Umur Tanaman (Tahun)													Rata-rata Harga TBS (Rp/Kg)	Persentase Naik/Turun (%)	
				3	4	5	6	7	8	9	10-20	21	22	23	24	25		18	19
1	2	3	4	5	6	7	8	9	10	11	12	13	14	15	16	17	18	19	20
DES 2024 (IV)	92.00	14,568.11	11,406.46	2,551.07	2,725.95	2,911.44	3,002.82	3,112.26	3,209.23	3,262.55	3,411.69	3,352.90	3,337.86	3,258.79	3,150.23	3,048.37	3,237.05	-	0.00
JAN 2025 (I)	92.00	14,607.01	10,734.99	2,532.12	2,707.01	2,892.22	2,983.00	3,091.45	3,188.48	3,241.88	3,387.93	3,328.72	3,313.58	3,234.30	3,125.45	3,023.31	3,214.29	Turun	0.70
JAN 2025 (II)	91.50	13,810.56	10,959.40	2,410.60	2,575.58	2,750.63	2,836.96	2,940.41	3,031.88	3,082.17	3,223.51	3,168.13	3,153.97	3,079.41	2,977.05	2,881.01	3,058.54	Turun	4.85
JAN 2025 (III)	91.50	13,874.25	10,680.72	2,409.70	2,575.23	2,750.72	2,837.06	2,940.39	3,032.19	3,082.67	3,223.04	3,167.29	3,153.03	3,078.13	2,975.30	2,878.82	3,058.00	Turun	0.02
JAN 2025 (IV)	91.50	13,400.30	10,657.93	2,339.87	2,499.97	2,669.84	2,753.63	2,854.06	2,942.82	2,991.61	3,128.87	3,075.15	3,061.41	2,989.07	2,889.75	2,796.56	2,968.75	Turun	2.92
FEB 2025 (I)	91.50	13,379.13	10,496.09	2,330.88	2,490.63	2,660.08	2,743.56	2,843.57	2,932.14	2,980.85	3,117.18	3,063.48	3,049.75	2,977.52	2,878.37	2,785.33	2,957.61	Turun	0.38
FEB 2025 (II)	91.46	13,802.65	10,728.31	2,399.97	2,564.63	2,739.26	2,825.23	2,928.17	3,019.48	3,069.70	3,209.79	3,154.38	3,140.21	3,065.73	2,963.48	2,867.54	3,045.45	Naik	2.97
FEB 2025 (III)	91.46	14,381.79	10,619.83	2,480.28	2,651.50	2,832.84	2,921.75	3,027.99	3,122.98	3,175.25	3,318.46	3,260.53	3,245.71	3,168.11	3,061.56	2,961.59	3,148.40	Naik	3.38
FEB 2025 (IV)	91.46	14,832.66	10,982.65	2,559.13	2,735.73	2,922.79	3,014.53	3,124.15	3,222.13	3,276.04	3,423.89	3,364.14	3,348.87	3,268.83	3,158.95	3,055.85	3,248.43	Naik	3.18
MAR 2025 (I)	91.46	14,655.44	11,173.80	2,540.32	2,715.02	2,900.19	2,991.22	3,100.12	3,197.02	3,250.31	3,397.99	3,339.08	3,324.01	3,244.93	3,136.36	3,034.49	3,223.95	Turun	0.75
MAR 2025 (II)	91.29	14,546.88	11,498.35	2,531.65	2,704.99	2,888.90	2,979.57	3,088.21	3,184.32	3,237.16	3,385.47	3,327.26	3,312.37	3,234.02	3,126.45	3,025.53	3,212.20	Turun	0.36
MAR 2025 (III)	91.29	14,761.35	12,053.11	2,583.01	2,759.15	2,946.19	3,038.66	3,149.60	3,247.23	3,300.89	3,453.29	3,394.35	3,379.28	3,299.78	3,190.62	3,088.21	3,276.66	Naik	2.01
MAR 2025 (IV)	91.29	14,782.99	12,958.20	2,619.12	2,796.09	2,984.37	3,078.03	3,190.75	3,288.77	3,342.59	3,499.58	3,440.89	3,425.88	3,346.25	3,236.94	3,134.38	3,320.85	Naik	1.35
APR 2025 (I)	91.29	14,555.47	13,307.03	2,598.78	2,773.38	2,959.36	3,052.23	3,164.22	3,260.88	3,313.91	3,471.20	3,413.61	3,398.88	3,320.48	3,212.85	3,111.86	3,294.07	Turun	0.81
APR 2025 (II)	91.58	14,482.99	12,434.39	2,564.58	2,738.35	2,923.11	3,014.85	3,125.16	3,221.42	3,274.29	3,427.30	3,369.51	3,354.74	3,276.48	3,169.05	3,068.24	3,252.18	Turun	1.27
APR 2025 (III)	91.58	13,951.67	13,469.19	2,524.98	2,693.33	2,872.95	2,963.09	3,072.09	3,165.23	3,216.29	3,371.07	3,315.95	3,301.85	3,226.46	3,122.97	3,025.87	3,199.25	Turun	1.63
APR 2025 (IV)	91.58	13,991.54	13,663.37	2,537.89	2,706.81	2,887.12	2,977.71	3,087.30	3,180.75	3,231.97	3,387.96	3,332.74	3,318.61	3,243.01	3,139.22	3,041.84	3,215.33	Naik	0.50
MEI 2025 (I)	91.58	13,798.22	13,538.49	2,505.16	2,671.79	2,849.68	2,939.09	3,047.28	3,139.46	3,189.98	3,344.12	3,289.69	3,275.77	3,201.21	3,098.86	3,002.82	3,173.75	Turun	1.29
MEI 2025 (II)	91.22	13,242.92	13,072.33	2,397.75	2,557.10	2,727.24	2,812.81	2,916.39	3,004.53	3,052.83	3,200.58	3,148.57	3,135.27	3,063.99	2,966.15	2,874.34	3,037.54	Turun	4.29
MEI 2025 (III)	91.22	12,978.99	12,794.45	2,349.33	2,505.49	2,672.23	2,756.07	2,857.55	2,943.93	2,991.27	3,135.98	3,085.01	3,071.97	3,002.11	2,906.22	2,816.24	2,976.23	Turun	2.02
MEI 2025 (IV)	91.22	12,813.94	12,452.43	2,312.93	2,466.99	2,631.41	2,713.97	2,813.83	2,899.06	2,945.79	3,087.78	3,037.39	3,024.49	2,955.53	2,860.85	2,772.01	2,930.43	Turun	1.54
JUN 2025 (I)	91.22	12,930.26	11,937.70	2,311.08	2,466.14	2,631.36	2,713.93	2,813.55	2,899.38	2,946.47	3,086.66	3,035.58	3,022.52	2,952.93	2,857.39	2,767.74	2,929.19	Turun	0.04
JUN 2025 (II)	91.25	12,999.39	11,292.23	2,298.37	2,453.86	2,619.24	2,701.44	2,800.33	2,886.46	2,933.75	3,071.24	3,019.61	3,006.41	2,936.42	2,840.34	2,750.19	2,914.35	Turun	0.51
JUN 2025 (III)	91.25	13,002.19	9,696.48	2,240.68	2,395.18	2,558.85	2,639.16	2,735.17	2,820.87	2,868.03	2,997.67	2,945.45	2,932.10	2,862.10	2,765.99	2,675.82	2,844.08	Turun	2.41
JUN 2025 (IV)	91.25	13,279.91	9,540.35	2,275.31	2,432.88	2,599.65	2,681.25	2,778.64	2,866.08	2,914.21	3,044.83	2,991.36	2,977.69	2,906.19	2,808.04	2,715.94	2,888.71	Naik	1.57
JUL 2025 (I)	91.25	13,136.71	9,694.74	2,260.15	2,416.18	2,581.43	2,662.46	2,759.26	2,845.83	2,893.46	3,023.95	2,971.15	2,957.65	2,886.92	2,789.82	2,698.72	2,868.98	Turun	0.68
JUL 2025 (II)	91.06	13,325.33	9,787.60	2,286.14	2,444.05	2,611.28	2,693.24	2,791.15	2,878.76	2,926.98	3,058.83	3,005.37	2,991.70	2,920.11	2,821.82	2,729.60	2,902.06	Naik	1.15
JUL 2025 (III)	91.06	13,745.22	10,325.96	2,366.53	2,529.57	2,702.31	2,787.13	2,888.55	2,978.98	3,028.74	3,165.87	3,110.81	3,096.73	3,022.88	2,921.50	2,826.37	3,003.68	Naik	3.50
JUL 2025 (IV)	91.06	13,949.85	11,093.16	2,424.05	2,589.91	2,765.89	2,852.70	2,956.74	3,048.69	3,099.24	3,241.44	3,185.78	3,171.54	3,096.60	2,993.71	2,897.17	3,075.56	Naik	2.39
AGU 2025 (I)	91.06	14,176.92	12,158.53	2,495.66	2,664.78	2,844.59	2,933.86	3,041.21	3,134.90	3,186.35	3,335.21	3,278.97	3,264.58	3,188.42	3,083.85	2,985.74	3,164.79	Naik	2.90
AGU 2025 (II)	91.88	14,262.46	12,762.64	2,552.78	2,724.79	2,907.91	2,999.16	3,109.10	3,204.35	3,256.63	3,410.37	3,353.47	3,338.92	3,261.61	3,155.46	3,055.87	3,236.27	Naik	2.26
AGU 2025 (III)	91.88	14,288.66	13,187.18	2,572.17	2,744.76	2,928.66	3,020.55	3,131.43	3,226.97	3,279.38	3,435.39	3,378.54	3,364.00	3,286.54	3,180.20	3,080.42	3,260.13	Naik	0.74
AGU 2025 (IV)	91.88	14,309.98	13,408.03	2,583.39	2,756.36	2,940.75	3,033.03	3,144.44	3,240.17	3,292.68	3,449.93	3,393.06	3,378.52	3,300.94	3,194.44	3,094.52	3,273.98	Naik	0.42
SEP 2025 (I)	91.88	14,276.55	13,323.18	2,575.39	2,747.93	2,931.83	3,023.82	3,134.88	3,230.37	3,282.75	3,439.37	3,382.61	3,368.10	3,290.70	3,184.45	3,084.76	3,263.94	Turun	0.31
SEP 2025 (II)	92.06	14,318.67	13,475.88	2,592.21	2,765.67	2,950.60	3,043.18	3,155.00	3,250.99	3,303.64	3,461.59	3,404.59	3,390.02	3,312.24	3,205.47	3,105.29	3,285.06	Naik	0.65
SEP 2025 (III)	92.06	14,260.24	13,384.29	2,580.29	2,753.02	2,937.15	3,029.31	3,140.60	3,236.19	3,288.62	3,445.74	3,388.97	3,374.45	3,296.99	3,190.66	3,090.89	3,270.01	Turun	0.46
SEP 2025 (IV)	92.06	14,315.99	13,635.21	2,597.67	2,771.20	2,956.28	3,049.04	3,161.13	3,257.15	3,309.80	3,468.52	3,411.60	3,397.04	3,319.28	3,212.53	3,112.37	3,291.69	Naik	0.66
OKT 2025 (I)	92.06	14,179.97	13,656.11	2,578.52	2,750.49	2,933.98	3,026.04	3,137.34	3,232.49	3,284.65	3,442.62	3,386.29	3,371.88	3,294.86	3,189.13	3,089.91	3,267.15	Turun	0.75

Bulan	Indeks "K" (%)	Harga CPO (Rp/Kg)	Harga Inti Sawit (Rp/Kg)	Harga TBS (Rp/Kg) Berdasarkan Umur Tanaman (Tahun)													Rata-rata Harga TBS (Rp/Kg)	Persentase Naik/Turun (%)	
				3	4	5	6	7	8	9	10-20	21	22	23	24	25		18	19
1	2	3	4	5	6	7	8	9	10	11	12	13	14	15	16	17	18	19	20
OKT 2025 (II)	92.12	14,318.48	13,340.08	2,588.89	2,762.36	2,947.26	3,039.74	3,151.38	3,247.39	3,300.07	3,457.44	3,400.36	3,385.76	3,307.94	3,201.10	3,100.85	3,281.08	Naik	0.43
OKT 2025 (III)	92.12	14,456.14	13,232.21	2,605.10	2,780.09	2,966.51	3,059.59	3,171.86	3,268.74	3,321.89	3,479.60	3,421.89	3,407.13	3,328.56	3,220.69	3,119.48	3,302.05	Naik	0.64
OKT 2025 (IV)	92.12	14,218.51	12,894.23	2,557.85	2,729.89	2,913.11	3,004.52	3,114.72	3,209.97	3,262.24	3,416.76	3,359.95	3,345.42	3,268.14	3,162.05	3,062.50	3,242.38	Turun	1.81
NOV 2025 (I)	92.12	14,025.99	12,458.46	2,513.61	2,683.15	2,863.60	2,953.46	3,061.69	3,155.58	3,207.12	3,358.25	3,302.11	3,287.76	3,211.52	3,106.86	3,008.67	3,186.78	Turun	1.71
NOV 2025 (II)	92.39	13,552.28	12,018.74	2,435.14	2,599.42	2,774.27	2,861.32	2,966.17	3,057.15	3,107.09	3,253.45	3,199.04	3,185.13	3,111.25	3,009.83	2,914.67	3,087.32	Turun	3.12
NOV 2025 (III)	92.39	13,510.02	11,433.35	2,407.35	2,570.76	2,744.46	2,830.58	2,934.09	3,024.63	3,074.37	3,217.54	3,163.10	3,149.17	3,075.53	2,974.43	2,879.56	3,053.08	Turun	1.11
Selisih	0.00	-42.26	-585.40	-27.79	-28.66	-29.81	-30.74	-32.08	-32.52	-32.72	-35.91	-35.94	-35.95	-35.72	-35.41	-35.11	-34.24		

exl.TBS/Rekap Indeks "K", Harga CPO, Kernel, TBS Tahun 2025

Keterangan : Harga CPO, Inti Sawit, Indeks K serta harga TBS kelapa sawit umur 3 s.d 25 tahun dihitung dan ditetapkan oleh Tim Penetapan Harga Pembelian TBS Kelapa Sawit Produksi Pekebun Kalimantan Barat berdasarkan Peraturan Menteri Pertanian Nomor 01/PERMENTAN/KB.120/1/2018 tanggal 2 Januari 2018, Peraturan Gubernur Kalimantan Barat Nomor 86 Tahun 2022 tanggal 10 November 2022, Surat Keputusan Gubernur Kalimantan Barat Nomor 173/DISBUNAK/2024 tanggal 15 Februari 2024 dan Surat Keputusan Sekretaris Daerah Kalimantan Barat Nomor 60/DISBUNAK/2024 tanggal 12 Januari 2024.

Overview Perhitungan Indeks K dan Harga TBS

Indeks K	Oktober	November	Varian
	92,12	92,39	0,27 

CPO Rp 13.510,02/Kg

PK Rp 11.433,35/Kg

Harga CPO

Bulan	Qty Penjualan (Kg)	Nilai Rp+PPN	Rata-rata
September-2025	212.566.270	3.352.140.200.227	15.770
Oktober-2025	376.647.060	5.933.105.268.484	15.752
Variance	164.080.790	2.580.965.068.257	-17
%	77%	77%	-0,1%

Harga PK

Bulan	Qty Penjualan (Kg)	Nilai Rp+PPN	Rata-rata
September-2025	33.802.000	505.996.742.111	14.969
Oktober-2025	71.102.000	1.025.402.237.531	14.422
Variance	37.300.000	519.405.495.420	-548
%	110%	103%	-4%

Biaya PKS

Bulan	Tbs Olah (Kg)	Biaya Olah (Rp)	Rata-rata
September-2025	1.046.373.987	175.522.329.225	168
Oktober-2025	1.179.771.844	188.653.535.028	160
Variance	133.397.857	13.131.205.802	-8
%	13%	7%	-5%

OER

Bulan	PRODUKSI TBS (KG)	PRODUKSI CPO (Kg)	OER CPO	PRODUKSI IS (Kg)	OER PK
September-2025	1.046.373.987	228.013.503	21,79	47.405.510	4,53
Oktober-2025	1.179.771.844	257.282.891	21,81	54.017.303	4,58
Variance	133.397.857	29.269.388	0,02	6.611.793	0,05

Rekapitulasi Penjualan CPO

Tanggal	Qty	%	Nilai Penjualan	Kontrak	KPBN	Varian
10/11/2025	4.200.000	8	55.345.198.000	13.177	13.700	523
11/11/2025	12.300.000	25	164.331.285.000	13.360	13.800	440
12/11/2025	5.550.000	11	75.035.948.000	13.520	13.775	255
13/11/2025	5.100.000	10	69.499.391.000	13.627	13.800	173
14/11/2025	22.750.000	46	306.179.345.000	13.458	13.775	317
Total	49.900.000	100	670.391.167.000	13.435	13.770	335
Periode lalu	40.300.000		550.174.169.000	13.652	13.802	150

Rekapitulasi Penjualan PK

Tanggal	Qty	%	Nilai Penjualan (Rp)	Harga
11/11/2025	3.010.000	40	34.277.802.250	11.388
12/11/2025	2.400.000	32	27.254.796.000	11.356
13/11/2025	1.125.000	15	12.937.875.000	11.500
14/11/2025	900.000	12	10.394.500.000	11.549
Total	7.435.000	100	84.864.973.250	11.414
Periode lalu	7.325.000		87.524.527.964	11.949