



# PEMERINTAH PROVINSI KALIMANTAN BARAT

## DINAS PERKEBUNAN DAN PETERNAKAN

Jalan M. Hambal No. 3, Pontianak, Kalimantan Barat 78121  
Telepon / Faksimile (0561) 766038, Laman <https://disbunnak.kalbarprov.go.id>  
Pos-el [disbunnak@kalbarprov.go.id](mailto:disbunnak@kalbarprov.go.id)

### BERITA ACARA RAPAT PENETAPAN INDEKS "K" DAN HARGA TBS KELAPA SAWIT PRODUKSI PEKEBUN KALIMANTAN BARAT PERIODE IV BULAN OKTOBER 2025

Berdasarkan hasil Rapat Tim Penetapan Harga TBS Kelapa Sawit Produksi Pekebun Kalimantan Barat Periode IV Bulan Oktober 2025, pada Hari Jum'at Tanggal 31 Oktober 2025, yang diikuti unsur Pemda Provinsi, Pemda Kabupaten, Perusahaan Kelapa Sawit (PKS) dan utusan kelembagaan pekebun maka disepakati dan ditetapkan sebagai berikut:

- Harga CPO = Rp. 14,218.51 (tidak termasuk PPN)  
Harga Kernel = Rp. 12,894.23 (tidak termasuk PPN)
- Faktor Indeks "K" = 92.12%

Maka diperoleh patokan harga TBS Kelapa Sawit produksi pekebun Kalimantan Barat pada keadaan tanaman umur 3 tahun sampai 9 tahun, 10 s.d 20 tahun dan 21 tahun sampai 25 tahun, sebagai berikut:

Rumus Harga TBS (HTBS) =  $K ((H \text{ CPO} \times R \text{ CPO}(\text{tab}) + H \text{ IS} \times R \text{ IS}(\text{tab}))$

Harga Umur 3 Thn	=	92.12% {(15.91% x Rp. 14,218.51) + (3.99% x Rp. 12,894.23)}	=	Rp. 2,557.85
Harga Umur 4 Thn	=	92.12% {(17.16% x Rp. 14,218.51) + (4.06% x Rp. 12,894.23)}	=	Rp. 2,729.89
Harga Umur 5 Thn	=	92.12% {(18.45% x Rp. 14,218.51) + (4.18% x Rp. 12,894.23)}	=	Rp. 2,913.11
Harga Umur 6 Thn	=	92.12% {(19.03% x Rp. 14,218.51) + (4.31% x Rp. 12,894.23)}	=	Rp. 3,004.52
Harga Umur 7 Thn	=	92.12% {(19.69% x Rp. 14,218.51) + (4.51% x Rp. 12,894.23)}	=	Rp. 3,114.72
Harga Umur 8 Thn	=	92.12% {(20.39% x Rp. 14,218.51) + (4.54% x Rp. 12,894.23)}	=	Rp. 3,209.97
Harga Umur 9 Thn	=	92.12% {(20.78% x Rp. 14,218.51) + (4.55% x Rp. 12,894.23)}	=	Rp. 3,262.24
Harga Umur 10 s.d 20 Thn	=	92.12% {(21.47% x Rp. 14,218.51) + (5.09% x Rp. 12,894.23)}	=	Rp. 3,416.76
Harga Umur 21 Thn	=	92.12% {(21.00% x Rp. 14,218.51) + (5.13% x Rp. 12,894.23)}	=	Rp. 3,359.95
Harga Umur 22 Thn	=	92.12% {(20.88% x Rp. 14,218.51) + (5.14% x Rp. 12,894.23)}	=	Rp. 3,345.42
Harga Umur 23 Thn	=	92.12% {(20.29% x Rp. 14,218.51) + (5.14% x Rp. 12,894.23)}	=	Rp. 3,268.14
Harga Umur 24 Thn	=	92.12% {(19.48% x Rp. 14,218.51) + (5.14% x Rp. 12,894.23)}	=	Rp. 3,162.05
Harga Umur 25 Thn	=	92.12% {(18.72% x Rp. 14,218.51) + (5.14% x Rp. 12,894.23)}	=	Rp. 3,062.50

- Patokan harga tersebut diatas berlaku untuk Periode IV Bulan Oktober 2025

**(Untuk Pembayaran Periode Tanggal 23 s/d 31 Oktober 2025)**

- Hasil Kesepakatan Rapat:
  - PT. GKG dan PT. LAB tidak diikutkan dalam perhitungan harga TBS untuk komponen CPO, karena harga CPO perusahaan tersebut 2.5% diatas dari harga rata-rata Kalbar.
  - PT. AAG tidak diikutkan dalam perhitungan harga TBS untuk komponen CPO, karena harga CPO perusahaan tersebut 2.5% dibawah dari harga rata-rata Kalbar.
  - PT. GKG dan PT. SISM tidak diikutkan dalam perhitungan harga TBS untuk komponen IS, karena harga IS perusahaan tersebut 2.5% diatas dari harga rata-rata Kalbar.
  - PT. ALM & KGP, PT. PIP, PT. LAB dan PT. MSL tidak diikutkan dalam perhitungan harga TBS untuk komponen IS, karena harga IS perusahaan tersebut 2.5% dibawah dari harga rata-rata Kalbar.
- Penetapan harga TBS mulai Periode II September 2018, menggunakan rendemen tabel berdasarkan Keputusan Gubernur Kalimantan Barat Nomor 442/DISBUN/2018, tanggal 7 Agustus 2018.
- Kepada setiap perusahaan peserta Tim Penetapan Indeks "K" dan Harga TBS wajib hadir pada saat rapat penetapan Indeks "K" dan Harga TBS sesuai ketentuan Peraturan Gubernur Kalimantan Barat Nomor 86 Tahun 2022 Pasal 7 ayat (6) huruf q.**

7. Menegaskan kembali kepada semua Pabrik Kelapa Sawit (PKS) yang ada dalam daerah wajib membeli TBS pekebun kelapa sawit melalui kelembagaan pekebun kelapa sawit dan atau kelompok pekebun kelapa sawit sesuai dengan harga yang ditetapkan oleh Tim sesuai ketentuan Peraturan Gubernur Kalimantan Barat Nomor 86 Tahun 2022 Pasal 11 ayat (1).
8. **Menegaskan kembali kepada semua Pabrik Kelapa Sawit (PKS) untuk wajib melaporkan secara tertulis tentang penerapan harga TBS per periode yang ditetapkan oleh Tim Penetapan Harga Provinsi kepada Gubernur Kalimantan Barat melalui Dinas Provinsi sesuai ketentuan Peraturan Gubernur Kalimantan Barat Nomor 86 Tahun 2022 Pasal 9 ayat (6) huruf i.**

Demikian Berita Acara Rapat Penetapan Harga TBS Kelapa Sawit Produksi Pekebun Provinsi Kalimantan Barat Periode IV Bulan Oktober 2025 dibuat untuk dipergunakan sebagaimana mestinya.

Pontianak, 31 Oktober 2025

TIM PENETAPAN HARGA TBS KELAPA SAWIT PRODUKSI PEKEBUN  
PROVINSI KALIMANTAN BARAT

PEMDA PROVINSI DAN KABUPATEN







PERUSAHAAN

Instansi dan Nama

Tanda Tangan

Perusahaan

Tanda Tangan

1.	Biro Perekonomian Setda Kalbar		1.	PT. Perkebunan Nusantara 4 Region V Sanggau & Ngabang	
2.	Disbunak Provinsi 		2.	PT. Kalimantan Sanggar Pusaka PT. Sinar Dinamika Kapuas PT. Bonti Permai Jayaraya	
3.	Disperindag dan ESDM Provinsi		3.	Gunajaya Karya Gemilang  EKO PRAYITNO	 Eko
4.	Bagian Perekonomian Pemda Kab. Sanggau		4.	Bumi Raya Utama	
5.	Dis Perkebunan Kab. Landak		5.	PT. Multi Prima Entakai	
6.	Dis Ketahanan Pangan dan Pertanian Kab. Bengkayang		6.	PT. Bintang Harapan Desa Porman Lubis	
7.	Dis Pertanian, Ketahanan Pangan dan Perikanan Kab. Mempawah		7.	PT. Mitra Inti Sejati Plantation E/kang	3/okt
8.	Dis Perkebunan dan Peternakan Kab. Sanggau		8.	PT. Harapan Sawit Lestari	
9.	Dis Pertanian dan Pangan Kab. Kayong Utara		9.	PT. Polyplant Sejahtera	
10.	Dis Pertanian dan Perkebunan Kab. Sintang		10.	PT. Sedjahtera Indo Agro	
11.	Dis Pertanian, Peternakan dan Perkebunan Kab. Ketapang  F. Nelly		11.	PT. Agrina Sawit Perdana	

Instansi dan Nama

Tanda Tangan

Perusahaan

Tanda Tangan








12.	Dis Perkebunan dan Peternakan Kab. Kubu Raya <i>Sairal Abdin</i>	<i>[Signature]</i>	12.	PT. Bumi Pratama Khatulistiwa	
13.	Dis Pertanian dan Ketahanan Pangan Kab. Sambas		13.	PT. Tintin Boyok Sawit Makmur <i>Dhian R</i>	<i>[Signature]</i>
14.	Dis Ketahanan Pangan dan Pertanian Kab. Melawi		14.	PT. Permata Hijau Sarana	
15.	Dis Pertanian dan Pangan Kab. Kapuas Hulu		15.	PT. Agro Lestari Mandiri PT. Kencana Graha Permai	
16.	Dis Ketahanan Pangan, Pertanian dan Perikanan Kab. Sekadau		16.	PT. Global Kalimantan Makmur <i>Mega Andini</i>	<i>[Signature]</i>
17.	Gabungan Pengusaha Kelapa Sawit Indonesia (GAPKI) Kalbar <i>Pormam Lubis</i>	<i>[Signature]</i>	17.	PT. Sepanjang Intisurya Mulia	
18.	Asosiasi Petani Kelapa Sawit Indonesia (APKASINDO) Kalbar		18.	PT. Agro Palindo Sakti	
19.	Asosiasi Petani Kelapa Sawit Indonesia Perjuangan (APKASINDO Perjuangan) Kalbar		19.	PT. Agro Nusa Investama	
20.			20.	PT. Rana Wastu Kencana	
21.			21.	PT. Fajar Saudara Kusuma <i>Bunqadi</i>	<i>[Signature]</i>
22.			22.	PT. Paramitra Internusa Pratama	
23.			23.	PT. Riau Agrotama Plantation <i>Bayer L</i>	<i>[Signature]</i>
24.			24.	PT. Buana Tunas Sejahtera <i>Suryo. U.</i>	<i>[Signature]</i>

Instansi dan Nama

Tanda Tangan

Perusahaan

Tanda Tangan

25.		25.	PT. Parna Agro Mas Dhian Roslinda	
26.		26.	PT. Bukit Palembang	
27.		27.	PT. Usaha Agro Indonesia	
28.		28.	PT. Sumatera Makmur Lestari Jovita	
29.		29.	PT. Sintang Agro Mandiri	
30.		30.	PT. Kapuasindo Palm Industry Suryo. W.	
31.		31.	PT. Sintang Raya Rara Aurelia	
32.		32.	PT. Fajar Saudara Lestari Bunardi	
33.		33.	PT. Aditya Agroindo	
34.		34.	PT. Sumatera Jaya Agro Lestari Jovita	
35.		35.	PT. Grand Utama Mandiri Dhian R.	
36.		36.	PT. Bumi Tata Lestari	



Instansi dan Nama	Tanda Tangan	Perusahaan	Tanda Tangan
37.		37. PT. Mitra Saudara Lestari <i>Bunkeadri</i>	<i>[Signature]</i>
38.		38. PT. Agro Abadi Cemerlang	
39.		39. PT. Perdana Sawit Plantation <i>Elkanca</i>	<i>3/2017</i>
40.		40. PT. Ichiko Agro Lestari	
41.		41. PT. Kiara Sawit Abadi <i>Mega Andini</i>	<i>[Signature]</i>
42.		42. PT. Cahaya Unggul Prima <i>Suryo W.</i>	<i>Suryo-</i>
43.		43. PT. Lanang Agro Bersatu	
44.		44. PT. Mitra Aneka Rezeki	
45.		45. PT. Sandika Nata Palma	
46.		46.	

a.n. Ketua Tim Penetapan Harga Tandan Buah Segar ( TBS ) Kelapa Sawit  
 Produksi Pekebun Provinsi Kalimantan Barat,  
 Kepala Bidang Penyuluhan Pengolahan  
 Pemasaran dan Pembinaan Usaha Perkebunan



**Hendarto, S.Hut T.,M.Sc**  
 NIP. 19671002 198902 1 001

**KELOMPOK KERJA**  
**TIM PENETAPAN HARGA TBS KELAPA SAWIT PRODUKSI PEKEBUN KALIMANTAN BARAT**  
**PERIODE IV OKTOBER 2025**

**I. HARGA CPO**

No.	Nama Perusahaan	Harga CPO Excl. PPn (Rp/Kg)	Volume Penjualan(Kg)	Jumlah Nilai Penjualan(Rp)
1	2	3	4	5
1	PT. PN 4 REG V SANGGAU	14,316.00	1,250,000	17,895,000,000
2	PT. KALIMANTAN SANGGAR PUSAKA	-	-	-
3	PT. SINAR DINAMIKA KAPUAS	14,011.00	2,000,000	28,022,000,000
4	PT. BONTI PERMAI JAYARAYA	14,211.00	1,000,000	14,211,000,000
5	PT. GUNAJAYA KARYA GEMILANG	-	-	-
6	PT. BUMI RAYA UTAMA GROUP	-	-	-
7	PT. MULTI PRIMA ENTAKAI	-	-	-
8	PT. BINTANG HARAPAN DESA	14,495.00	2,000,000	28,990,000,000
9	PT. MITRA INTI SEJATI PLANTATION	-	-	-
10	PT. HARAPAN SAWIT LESTARI	-	-	-
11	PT. POLIPLANT SEJAHTERA	14,156.00	1,000,000	14,156,000,000
12	PT. SEDJAHTERA INDO AGRO	14,480.00	2,000,000	28,960,000,000
13	PT. AGRINA SAWIT PERDANA	-	-	-
14	PT. BUMI PRATAMA KHATULISTIWA	-	-	-
15	PT. TINTIN BOYOK SAWIT MAKMUR	14,022.00	1,250,000	17,527,500,000
16	PT. PERMATA HIJAU SARANA	-	-	-
17	PT. AGRO LESTARI MANDIRI & PT. KGP	14,234.24	1,410,000	20,070,280,000
18	PT. GLOBAL KALIMANTAN MAKMUR	14,018.48	700,000	9,812,936,000
19	PT. SEPANJANG INTI SURYA MULIA	-	-	-
20	PT. AGRO PALINDO SAKTI	-	-	-
21	PT. AGRO NUSA INVESTAMA	-	-	-
22	PT. RANA WASTU KENCANA	-	-	-
23	PT. FAJAR SAUDARA KUSUMA	14,380.00	900,000	12,942,000,000
24	PT. PARAMITRA INTERNUSA PRATAMA	-	-	-
25	PT. RIAU AGROTAMA PLANTATION	-	-	-
26	PT. BUANA TUNAS SEJAHTERA	13,968.00	900,000	12,571,200,000
27	PT. PARNA AGRO MAS	14,022.00	2,500,000	35,055,000,000
28	PT. BUKIT PALEM	-	-	-
29	PT. USAHA AGRO INDONESIA	-	-	-
30	PT. SUMATERA MAKMUR LESTARI	14,311.00	3,000,000	42,933,000,000
31	PT. SINTANG AGRO MANDIRI	-	-	-
32	PT. KAPUASINDO PALM INDUSTRY	13,968.00	350,000	4,888,800,000
33	PT. SINTANG RAYA	-	-	-
34	PT. FAJAR SAUDARA LESTARI	-	-	-
35	PT. SUMATERA JAYA AGRO LESTARI	-	-	-
36	PT. GRAND UTAMA MANDIRI	14,022.00	1,250,000	17,527,500,000
37	PT. BUMI TATA LESTARI	-	-	-
38	PT. AGRO ABADI CEMERLANG	14,407.00	3,000,000	43,221,000,000
39	PT. KIARA SAWIT ABADI	14,018.48	1,100,000	15,420,328,000
40	PT. MITRA ANEKA REZEKI	-	-	-
41	PT. ICHIKO AGRO LESTARI	-	-	-
42	PT. CAHAYA UNGGUL PRIMA	14,151.00	1,000,000	14,151,000,000
43	PT. SANDIKA NATA PALMA	-	-	-
44	PT. ADITYA AGROINDO	-	-	-
45	PT. LANANG AGRO BERSATU	-	-	-
46	PT. MITRA SAUDARA LESTARI	-	-	-
47	PT. PERDANA SAWIT PLANTATION	-	-	-
48	PT. PN 4 REG V NGABANG	-	-	-
<b>JUMLAH/RATA-RATA</b>		<b>14,218.51</b>	<b>26,610,000</b>	<b>378,354,544,000</b>

## II. HARGA INTI SAWIT

No.	Nama Perusahaan	Harga PK Excl. PPN (Rp/Kg)	Volume Penjualan(Kg)	Jumlah Nilai Penjualan(Rp)
1	2	3	4	5
1	PT. PN 4 REG V SANGGAU	-	-	-
2	PT. KALIMANTAN SANGGAR PUSAKA	-	-	-
3	PT. SINAR DINAMIKA KAPUAS	-	-	-
4	PT. BONTI PERMAI JAYARAYA	-	-	-
5	PT. GUNAJAYA KARYA GEMILANG	-	-	-
6	PT. BUMI RAYA UTAMA GROUP	13,075.00	500,000	6,537,500,000
7	PT. MULTI PRIMA ENTAKAI	12,974.67	300,000	3,892,400,000
8	PT. BINTANG HARAPAN DESA	12,700.00	500,000	6,350,000,000
9	PT. MITRA INTI SEJATI PLANTATION	-	-	-
10	PT. HARAPAN SAWIT LESTARI	-	-	-
11	PT. POLIPLANT SEJAHTERA	-	-	-
12	PT. SEDJAHTERA INDO AGRO	-	-	-
13	PT. AGRINA SAWIT PERDANA	-	-	-
14	PT. BUMI PRATAMA KHATULISTIWA	13,209.00	100,000	1,320,900,000
15	PT. TINTIN BOYOK SAWIT MAKMUR	12,852.09	550,000	7,068,650,000
16	PT. PERMATA HIJAU SARANA	12,977.20	250,000	3,244,300,000
17	PT. AGRO LESTARI MANDIRI & PT. KGP	-	-	-
18	PT. GLOBAL KALIMANTAN MAKMUR	12,690.08	100,000	1,269,008,000
19	PT. SEPANJANG INTI SURYA MULIA	-	-	-
20	PT. AGRO PALINDO SAKTI	12,898.00	125,000	1,612,250,000
21	PT. AGRO NUSA INVESTAMA	12,865.20	250,000	3,216,300,000
22	PT. RANA WASTU KENCANA	13,000.00	400,000	5,200,000,000
23	PT. FAJAR SAUDARA KUSUMA	12,909.00	160,000	2,065,440,000
24	PT. PARAMITRA INTERNUSA PRATAMA	-	-	-
25	PT. RIAU AGROTAMA PLANTATION	-	-	-
26	PT. BUANA TUNAS SEJAHTERA	-	-	-
27	PT. PARNA AGRO MAS	12,931.18	550,000	7,112,150,000
28	PT. BUKIT PALEM	-	-	-
29	PT. USAHA AGRO INDONESIA	-	-	-
30	PT. SUMATERA MAKMUR LESTARI	-	-	-
31	PT. SINTANG AGRO MANDIRI	12,964.80	250,000	3,241,200,000
32	PT. KAPUASINDO PALM INDUSTRY	12,800.00	150,000	1,920,000,000
33	PT. SINTANG RAYA	-	-	-
34	PT. FAJAR SAUDARA LESTARI	-	-	-
35	PT. SUMATERA JAYA AGRO LESTARI	-	-	-
36	PT. GRAND UTAMA MANDIRI	12,885.50	300,000	3,865,650,000
37	PT. BUMI TATA LESTARI	-	-	-
38	PT. AGRO ABADI CEMERLANG	12,968.00	250,000	3,242,000,000
39	PT. KIARA SAWIT ABADI	12,690.08	300,000	3,807,024,000
40	PT. MITRA ANEKA REZEKI	-	-	-
41	PT. ICHIKO AGRO LESTARI	-	-	-
42	PT. CAHAYA UNGGUL PRIMA	12,725.00	250,000	3,181,250,000
43	PT. SANDIKA NATA PALMA	-	-	-
44	PT. ADITYA AGROINDO	-	-	-
45	PT. LANANG AGRO BERSATU	-	-	-
46	PT. MITRA SAUDARA LESTARI	-	-	-
47	PT. PERDANA SAWIT PLANTATION	-	-	-
48	PT. PN 4 REG V NGABANG	-	-	-
<b>JUMLAH/RATA-RATA</b>		<b>12,894.23</b>	<b>5,285,000</b>	<b>68,146,022,000</b>



### III. HIMPUNAN INDEKS "K" = 92.12%

### IV. HARGA TANDAN BUAH SEGAR (TBS)

No.	Keadaan Umur Tanaman	Harga TBS Per Kilogram (Rp)
1	2	3
1	Umur Tanaman 3 Tahun	2,557.85
2	Umur Tanaman 4 Tahun	2,729.89
3	Umur Tanaman 5 Tahun	2,913.11
4	Umur Tanaman 6 Tahun	3,004.52
5	Umur Tanaman 7 Tahun	3,114.72
6	Umur Tanaman 8 Tahun	3,209.97
7	Umur Tanaman 9 Tahun	3,262.24
8	Umur Tanaman 10 s/d 20 Tahun	3,416.76
9	Umur Tanaman 21 Tahun	3,359.95
10	Umur Tanaman 22 Tahun	3,345.42
11	Umur Tanaman 23 Tahun	3,268.14
12	Umur Tanaman 24 Tahun	3,162.05
13	Umur Tanaman 25 Tahun	3,062.50

**REKAPITULASI INDEKS "K", HARGA CPO, HARGA INTI SAWIT  
DAN HARGA TBS DI KALIMANTAN BARAT TAHUN 2025**

Bulan	Indeks "K" (%)	Harga CPO (Rp/Kg)	Harga Inti Sawit (Rp/Kg)	Harga TBS (Rp/Kg) Berdasarkan Umur Tanaman (Tahun)													Rata-rata Harga TBS (Rp/Kg)	Persentase Naik/Turun (%)	
				3	4	5	6	7	8	9	10-20	21	22	23	24	25		18	19
1	2	3	4	5	6	7	8	9	10	11	12	13	14	15	16	17	18	19	20
DES 2024 (IV)	92.00	14,568.11	11,406.46	2,551.07	2,725.95	2,911.44	3,002.82	3,112.26	3,209.23	3,262.55	3,411.69	3,352.90	3,337.86	3,258.79	3,150.23	3,048.37	3,237.05	-	0.00
JAN 2025 (I)	92.00	14,607.01	10,734.99	2,532.12	2,707.01	2,892.22	2,983.00	3,091.45	3,188.48	3,241.88	3,387.93	3,328.72	3,313.58	3,234.30	3,125.45	3,023.31	3,214.29	Turun	0.70
JAN 2025 (II)	91.50	13,810.56	10,959.40	2,410.60	2,575.58	2,750.63	2,836.96	2,940.41	3,031.88	3,082.17	3,223.51	3,168.13	3,153.97	3,079.41	2,977.05	2,881.01	3,058.54	Turun	4.85
JAN 2025 (III)	91.50	13,874.25	10,680.72	2,409.70	2,575.23	2,750.72	2,837.06	2,940.39	3,032.19	3,082.67	3,223.04	3,167.29	3,153.03	3,078.13	2,975.30	2,878.82	3,058.00	Turun	0.02
JAN 2025 (IV)	91.50	13,400.30	10,657.93	2,339.87	2,499.97	2,669.84	2,753.63	2,854.06	2,942.82	2,991.61	3,128.87	3,075.15	3,061.41	2,989.07	2,889.75	2,796.56	2,968.75	Turun	2.92
FEB 2025 (I)	91.50	13,379.13	10,496.09	2,330.88	2,490.63	2,660.08	2,743.56	2,843.57	2,932.14	2,980.85	3,117.18	3,063.48	3,049.75	2,977.52	2,878.37	2,785.33	2,957.61	Turun	0.38
FEB 2025 (II)	91.46	13,802.65	10,728.31	2,399.97	2,564.63	2,739.26	2,825.23	2,928.17	3,019.48	3,069.70	3,209.79	3,154.38	3,140.21	3,065.73	2,963.48	2,867.54	3,045.45	Naik	2.97
FEB 2025 (III)	91.46	14,381.79	10,619.83	2,480.28	2,651.50	2,832.84	2,921.75	3,027.99	3,122.98	3,175.25	3,318.46	3,260.53	3,245.71	3,168.11	3,061.56	2,961.59	3,148.40	Naik	3.38
FEB 2025 (IV)	91.46	14,832.66	10,982.65	2,559.13	2,735.73	2,922.79	3,014.53	3,124.15	3,222.13	3,276.04	3,423.89	3,364.14	3,348.87	3,268.83	3,158.95	3,055.85	3,248.43	Naik	3.18
MAR 2025 (I)	91.46	14,655.44	11,173.80	2,540.32	2,715.02	2,900.19	2,991.22	3,100.12	3,197.02	3,250.31	3,397.99	3,339.08	3,324.01	3,244.93	3,136.36	3,034.49	3,223.95	Turun	0.75
MAR 2025 (II)	91.29	14,546.88	11,498.35	2,531.65	2,704.99	2,888.90	2,979.57	3,088.21	3,184.32	3,237.16	3,385.47	3,327.26	3,312.37	3,234.02	3,126.45	3,025.53	3,212.20	Turun	0.36
MAR 2025 (III)	91.29	14,761.35	12,053.11	2,583.01	2,759.15	2,946.19	3,038.66	3,149.60	3,247.23	3,300.89	3,453.29	3,394.35	3,379.28	3,299.78	3,190.62	3,088.21	3,276.66	Naik	2.01
MAR 2025 (IV)	91.29	14,782.99	12,958.20	2,619.12	2,796.09	2,984.37	3,078.03	3,190.75	3,288.77	3,342.59	3,499.58	3,440.89	3,425.88	3,346.25	3,236.94	3,134.38	3,320.85	Naik	1.35
APR 2025 (I)	91.29	14,555.47	13,307.03	2,598.78	2,773.38	2,959.36	3,052.23	3,164.22	3,260.88	3,313.91	3,471.20	3,413.61	3,398.88	3,320.48	3,212.85	3,111.86	3,294.07	Turun	0.81
APR 2025 (II)	91.58	14,482.99	12,434.39	2,564.58	2,738.35	2,923.11	3,014.85	3,125.16	3,221.42	3,274.29	3,427.30	3,369.51	3,354.74	3,276.48	3,169.05	3,068.24	3,252.18	Turun	1.27
APR 2025 (III)	91.58	13,951.67	13,469.19	2,524.98	2,693.33	2,872.95	2,963.09	3,072.09	3,165.23	3,216.29	3,371.07	3,315.95	3,301.85	3,226.46	3,122.97	3,025.87	3,199.25	Turun	1.63
APR 2025 (IV)	91.58	13,991.54	13,663.37	2,537.89	2,706.81	2,887.12	2,977.71	3,087.30	3,180.75	3,231.97	3,387.96	3,332.74	3,318.61	3,243.01	3,139.22	3,041.84	3,215.33	Naik	0.50
MEI 2025 (I)	91.58	13,798.22	13,538.49	2,505.16	2,671.79	2,849.68	2,939.09	3,047.28	3,139.46	3,189.98	3,344.12	3,289.69	3,275.77	3,201.21	3,098.86	3,002.82	3,173.75	Turun	1.29
MEI 2025 (II)	91.22	13,242.92	13,072.33	2,397.75	2,557.10	2,727.24	2,812.81	2,916.39	3,004.53	3,052.83	3,200.58	3,148.57	3,135.27	3,063.99	2,966.15	2,874.34	3,037.54	Turun	4.29
MEI 2025 (III)	91.22	12,978.99	12,794.45	2,349.33	2,505.49	2,672.23	2,756.07	2,857.55	2,943.93	2,991.27	3,135.98	3,085.01	3,071.97	3,002.11	2,906.22	2,816.24	2,976.23	Turun	2.02
MEI 2025 (IV)	91.22	12,813.94	12,452.43	2,312.93	2,466.99	2,631.41	2,713.97	2,813.83	2,899.06	2,945.79	3,087.78	3,037.39	3,024.49	2,955.53	2,860.85	2,772.01	2,930.43	Turun	1.54
JUN 2025 (I)	91.22	12,930.26	11,937.70	2,311.08	2,466.14	2,631.36	2,713.93	2,813.55	2,899.38	2,946.47	3,086.66	3,035.58	3,022.52	2,952.93	2,857.39	2,767.74	2,929.19	Turun	0.04
JUN 2025 (II)	91.25	12,999.39	11,292.23	2,298.37	2,453.86	2,619.24	2,701.44	2,800.33	2,886.46	2,933.75	3,071.24	3,019.61	3,006.41	2,936.42	2,840.34	2,750.19	2,914.35	Turun	0.51
JUN 2025 (III)	91.25	13,002.19	9,696.48	2,240.68	2,395.18	2,558.85	2,639.16	2,735.17	2,820.87	2,868.03	2,997.67	2,945.45	2,932.10	2,862.10	2,765.99	2,675.82	2,844.08	Turun	2.41
JUN 2025 (IV)	91.25	13,279.91	9,540.35	2,275.31	2,432.88	2,599.65	2,681.25	2,778.64	2,866.08	2,914.21	3,044.83	2,991.36	2,977.69	2,906.19	2,808.04	2,715.94	2,888.71	Naik	1.57
JUL 2025 (I)	91.25	13,136.71	9,694.74	2,260.15	2,416.18	2,581.43	2,662.46	2,759.26	2,845.83	2,893.46	3,023.95	2,971.15	2,957.65	2,886.92	2,789.82	2,698.72	2,868.98	Turun	0.68
JUL 2025 (II)	91.06	13,325.33	9,787.60	2,286.14	2,444.05	2,611.28	2,693.24	2,791.15	2,878.76	2,926.98	3,058.83	3,005.37	2,991.70	2,920.11	2,821.82	2,729.60	2,902.06	Naik	1.15
JUL 2025 (III)	91.06	13,745.22	10,325.96	2,366.53	2,529.57	2,702.31	2,787.13	2,888.55	2,978.98	3,028.74	3,165.87	3,110.81	3,096.73	3,022.88	2,921.50	2,826.37	3,003.68	Naik	3.50
JUL 2025 (IV)	91.06	13,949.85	11,093.16	2,424.05	2,589.91	2,765.89	2,852.70	2,956.74	3,048.69	3,099.24	3,241.44	3,185.78	3,171.54	3,096.60	2,993.71	2,897.17	3,075.56	Naik	2.39
AGU 2025 (I)	91.06	14,176.92	12,158.53	2,495.66	2,664.78	2,844.59	2,933.86	3,041.21	3,134.90	3,186.35	3,335.21	3,278.97	3,264.58	3,188.42	3,083.85	2,985.74	3,164.79	Naik	2.90
AGU 2025 (II)	91.88	14,262.46	12,762.64	2,552.78	2,724.79	2,907.91	2,999.16	3,109.10	3,204.35	3,256.63	3,410.37	3,353.47	3,338.92	3,261.61	3,155.46	3,055.87	3,236.27	Naik	2.26
AGU 2025 (III)	91.88	14,288.66	13,187.18	2,572.17	2,744.76	2,928.66	3,020.55	3,131.43	3,226.97	3,279.38	3,435.39	3,378.54	3,364.00	3,286.54	3,180.20	3,080.42	3,260.13	Naik	0.74
AGU 2025 (IV)	91.88	14,309.98	13,408.03	2,583.39	2,756.36	2,940.75	3,033.03	3,144.44	3,240.17	3,292.68	3,449.93	3,393.06	3,378.52	3,300.94	3,194.44	3,094.52	3,273.98	Naik	0.42
SEP 2025 (I)	91.88	14,276.55	13,323.18	2,575.39	2,747.93	2,931.83	3,023.82	3,134.88	3,230.37	3,282.75	3,439.37	3,382.61	3,368.10	3,290.70	3,184.45	3,084.76	3,263.94	Turun	0.31
SEP 2025 (II)	92.06	14,318.67	13,475.88	2,592.21	2,765.67	2,950.60	3,043.18	3,155.00	3,250.99	3,303.64	3,461.59	3,404.59	3,390.02	3,312.24	3,205.47	3,105.29	3,285.06	Naik	0.65
SEP 2025 (III)	92.06	14,260.24	13,384.29	2,580.29	2,753.02	2,937.15	3,029.31	3,140.60	3,236.19	3,288.62	3,445.74	3,388.97	3,374.45	3,296.99	3,190.66	3,090.89	3,270.01	Turun	0.46
SEP 2025 (IV)	92.06	14,315.99	13,635.21	2,597.67	2,771.20	2,956.28	3,049.04	3,161.13	3,257.15	3,309.80	3,468.52	3,411.60	3,397.04	3,319.28	3,212.53	3,112.37	3,291.69	Naik	0.66
OKT 2025 (I)	92.06	14,179.97	13,656.11	2,578.52	2,750.49	2,933.98	3,026.04	3,137.34	3,232.49	3,284.65	3,442.62	3,386.29	3,371.88	3,294.86	3,189.13	3,089.91	3,267.15	Turun	0.75

Bulan	Indeks "K" (%)	Harga CPO (Rp/Kg)	Harga Inti Sawit (Rp/Kg)	Harga TBS (Rp/Kg) Berdasarkan Umur Tanaman (Tahun)													Rata-rata Harga TBS (Rp/Kg)	Persentase Naik/Turun (%)	
				3	4	5	6	7	8	9	10-20	21	22	23	24	25		18	19
1	2	3	4	5	6	7	8	9	10	11	12	13	14	15	16	17	18	19	20
OKT 2025 (II)	92.12	14,318.48	13,340.08	2,588.89	2,762.36	2,947.26	3,039.74	3,151.38	3,247.39	3,300.07	3,457.44	3,400.36	3,385.76	3,307.94	3,201.10	3,100.85	3,281.08	Naik	0.43
OKT 2025 (III)	92.12	14,456.14	13,232.21	2,605.10	2,780.09	2,966.51	3,059.59	3,171.86	3,268.74	3,321.89	3,479.60	3,421.89	3,407.13	3,328.56	3,220.69	3,119.48	3,302.05	Naik	0.64
OKT 2025 (IV)	92.12	14,218.51	12,894.23	2,557.85	2,729.89	2,913.11	3,004.52	3,114.72	3,209.97	3,262.24	3,416.76	3,359.95	3,345.42	3,268.14	3,162.05	3,062.50	3,242.38	Turun	1.81
<b>Selisih</b>	<b>0.00</b>	<b>-237.63</b>	<b>-337.98</b>	<b>-47.25</b>	<b>-50.20</b>	<b>-53.40</b>	<b>-55.08</b>	<b>-57.14</b>	<b>-58.77</b>	<b>-59.65</b>	<b>-62.85</b>	<b>-61.94</b>	<b>-61.71</b>	<b>-60.42</b>	<b>-58.65</b>	<b>-56.98</b>	<b>-59.67</b>		

exl.TBS/Rekap Indeks "K", Harga CPO, Kernel, TBS Tahun 2025

Keterangan : Harga CPO, Inti Sawit, Indeks K serta harga TBS kelapa sawit umur 3 s.d 25 tahun dihitung dan ditetapkan oleh Tim Penetapan Harga Pembelian TBS Kelapa Sawit Produksi Pekebun Kalimantan Barat berdasarkan Peraturan Menteri Pertanian Nomor 01/PERMENTAN/KB.120/1/2018 tanggal 2 Januari 2018, Peraturan Gubernur Kalimantan Barat Nomor 86 Tahun 2022 tanggal 10 November 2022, Surat Keputusan Gubernur Kalimantan Barat Nomor 173/DISBUNAK/2024 tanggal 15 Februari 2024 dan Surat Keputusan Sekretaris Daerah Kalimantan Barat Nomor 60/DISBUNAK/2024 tanggal 12 Januari 2024.

# Overview Perhitungan Indeks K dan Harga TBS

Indeks K	September	Oktober	Varian
	92,06	92,12	0,06 

**CPO** Rp 14.218,51/Kg

**PK** Rp 12.894,23/Kg

## Harga CPO

Bulan	Qty Penjualan (Kg)	Nilai Rp+PPN	Rata-rata
Agustus-2025	171.880.190	2.714.171.928.190	15.791
September-2025	212.566.270	3.352.140.200.227	15.770
<b>Variance</b>	<b>40.686.080</b>	<b>637.968.272.036</b>	<b>-21</b>
<b>%</b>	<b>24%</b>	<b>24%</b>	<b>-0,1%</b>

## Harga PK

Bulan	Qty Penjualan (Kg)	Nilai Rp+PPN	Rata-rata
Agustus-2025	30.321.075	441.182.834.212	14.550
September-2025	33.802.000	505.996.742.111	14.969
<b>Variance</b>	<b>3.480.925</b>	<b>64.813.907.898</b>	<b>419</b>
<b>%</b>	<b>11%</b>	<b>15%</b>	<b>3%</b>

## Biaya PKS

Bulan	Tbs Olah (Kg)	Biaya Olah (Rp)	Rata-rata
Agustus-2025	1.017.578.084	175.637.863.470	173
September-2025	1.046.373.987	175.522.329.225	168
<b>Variance</b>	<b>28.795.903</b>	<b>-115.534.244</b>	<b>5</b>
<b>%</b>	<b>3%</b>	<b>1%</b>	<b>3%</b>

## OER

Bulan	PRODUKSI TBS (KG)	PRODUKSI CPO (kg)	OER CPO	PRODUKSI IS (kg)	OER PK
Agustus-2025	1.017.578.084	223.463.474	21,96	45.249.287	4,45
September-2025	1.046.373.987	228.013.503	21,79	47.405.510	4,53
<b>Variance</b>	<b>28.795.903</b>	<b>4.550.029</b>	<b>-0,17</b>	<b>2.156.223</b>	<b>0,08</b>

## Rekapitulasi Penjualan CPO

Tanggal	Qty	%	Nilai Penjualan	Kontrak	KPBN	Varian
17/10/2025	13.260.000	43	186.077.456.000	14.033	14.600	567
21/10/2025	13.750.000	45	196.545.000.000	14.294	14.711	417
22/10/2025	3.600.000	12	51.557.088.000	14.321	14.556	235
<b>Total</b>	<b>30.610.000</b>	<b>100</b>	<b>434.179.544.000</b>	<b>14.184</b>	<b>14.622</b>	<b>438</b>
<b>Periode lalu</b>	<b>48.902.000</b>		<b>701.354.698.000</b>	<b>14.342</b>	<b>14.775</b>	<b>432</b>

## Rekapitulasi Penjualan PK

Tanggal	Qty	%	Nilai Penjualan (Rp)	Harga
16/10/2025	475.000	7	6.380.950.000	13.434
17/10/2025	300.000	4	3.807.024.000	12.690
20/10/2025	750.000	11	9.776.500.000	13.035
21/10/2025	3.430.000	50	44.173.019.429	12.878
22/10/2025	1.870.000	27	23.820.450.000	12.738
<b>Total</b>	<b>6.825.000</b>	<b>100</b>	<b>87.957.943.429</b>	<b>12.888</b>
<b>Periode lalu</b>	<b>11.576.000</b>		<b>152.949.229.000</b>	<b>13.213</b>