



PEMERINTAH PROVINSI KALIMANTAN BARAT DINAS PERKEBUNAN DAN PETERNAKAN

Jalan M. Hambal No. 3, Pontianak, Kalimantan Barat 78121
Telepon / Faksimile (0561) 766038, Laman <https://disbunnak.kalbarprov.go.id>
Pos-el disbunnak@kalbarprov.go.id

BERITA ACARA RAPAT PENETAPAN INDEKS "K" DAN HARGA TBS KELAPA SAWIT PRODUKSI PEKEBUN KALIMANTAN BARAT PERIODE I BULAN JULI 2023

Berdasarkan hasil Rapat Tim Penetapan Harga TBS Kelapa Sawit Produksi Pekebun Kalimantan Barat Periode I Bulan Juli 2023, pada Hari Jum'at Tanggal 7 Juli 2023, yang diikuti unsur Pemda Provinsi, Pemda Kabupaten, Perusahaan Kelapa Sawit (PKS) dan utusan kelembagaan pekebun maka disepakati dan ditetapkan sebagai berikut:

- Harga CPO = Rp. 10,186.32 (tidak termasuk PPN)
Harga Kernel = Rp. 4,617.52 (tidak termasuk PPN)
- Faktor Indeks "K" = 89.29%

Maka diperoleh patokan harga TBS Kelapa Sawit produksi pekebun Kalimantan Barat pada keadaan tanaman umur 3 tahun sampai 9 tahun, 10 s.d 20 tahun dan 21 tahun sampai 25 tahun, sebagai berikut:

Rumus Harga TBS (HTBS) = $K ((H\ CPO \times R\ CPO(tab)) + H\ IS \times R\ IS(tab))$

Harga Umur 3 Thn	=	89.29% {(15.91% x Rp. 10,186.32) + (3.99% x Rp. 4,617.52)}	=	Rp. 1,611.58
Harga Umur 4 Thn	=	89.29% {(17.16% x Rp. 10,186.32) + (4.06% x Rp. 4,617.52)}	=	Rp. 1,728.16
Harga Umur 5 Thn	=	89.29% {(18.45% x Rp. 10,186.32) + (4.18% x Rp. 4,617.52)}	=	Rp. 1,850.43
Harga Umur 6 Thn	=	89.29% {(19.03% x Rp. 10,186.32) + (4.31% x Rp. 4,617.52)}	=	Rp. 1,908.55
Harga Umur 7 Thn	=	89.29% {(19.69% x Rp. 10,186.32) + (4.51% x Rp. 4,617.52)}	=	Rp. 1,976.82
Harga Umur 8 Thn	=	89.29% {(20.39% x Rp. 10,186.32) + (4.54% x Rp. 4,617.52)}	=	Rp. 2,041.73
Harga Umur 9 Thn	=	89.29% {(20.78% x Rp. 10,186.32) + (4.55% x Rp. 4,617.52)}	=	Rp. 2,077.61
Harga Umur 10 s.d 20 Thn	=	89.29% {(21.47% x Rp. 10,186.32) + (5.09% x Rp. 4,617.52)}	=	Rp. 2,162.63
Harga Umur 21 Thn	=	89.29% {(21.00% x Rp. 10,186.32) + (5.13% x Rp. 4,617.52)}	=	Rp. 2,121.53
Harga Umur 22 Thn	=	89.29% {(20.88% x Rp. 10,186.32) + (5.14% x Rp. 4,617.52)}	=	Rp. 2,111.03
Harga Umur 23 Thn	=	89.29% {(20.29% x Rp. 10,186.32) + (5.14% x Rp. 4,617.52)}	=	Rp. 2,057.37
Harga Umur 24 Thn	=	89.29% {(19.48% x Rp. 10,186.32) + (5.14% x Rp. 4,617.52)}	=	Rp. 1,983.70
Harga Umur 25 Thn	=	89.29% {(18.72% x Rp. 10,186.32) + (5.14% x Rp. 4,617.52)}	=	Rp. 1,914.57

- Patokan harga tersebut diatas berlaku untuk Periode I Bulan Juli 2023

(Untuk Pembayaran Periode Tanggal 1 s/d 7 Juli 2023)

- Hasil Kesepakatan Rapat:
 - PT. GKG, PT. PSA, PT. BPK, PT. RWK, PT. SR, PT. BTL, PT. LAB, tidak diikutkan dalam perhitungan harga TBS untuk komponen CPO, karena harga CPO perusahaan tersebut 2.5% diatas dari harga rata-rata Kalbar.
 - PT. KSA, PT. AAI, PT. MSL, tidak diikutkan dalam perhitungan harga TBS untuk komponen CPO, karena harga CPO perusahaan tersebut 2.5% dibawah dari harga rata-rata Kalbar.
 - PT. BHD, PT. ASP, PT. BPK, PT. RWK, PT. UAI, PT. SR, PT. BTL, PT. AAC, tidak diikutkan dalam perhitungan harga TBS untuk komponen IS, karena harga IS perusahaan tersebut 2.5% diatas dari harga rata-rata Kalbar.
 - PT. GKG, PT. GKM, PT. BP, PT. KPI, PT. FSL, PT. LAB, PT. PSPSINTANG, tidak diikutkan dalam perhitungan harga TBS untuk komponen IS, karena harga IS perusahaan tersebut 2.5% dibawah dari harga rata-rata Kalbar.
- Penetapan harga TBS mulai Periode II September 2018, menggunakan rendemen tabel berdasarkan Keputusan Gubernur Kalimantan Barat Nomor 442/DISBUN/2018, tanggal 7 Agustus 2018.



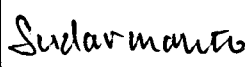


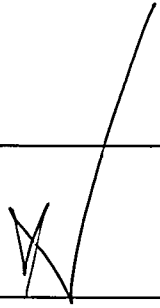


Demikian Berita Acara Rapat Penetapan Harga TBS Kelapa Sawit Produksi Pekebun Provinsi Kalimantan Barat Periode I Bulan Juli 2023 dibuat untuk dipergunakan sebagaimana mestinya.

Pontianak 07 Juli 2023

TIM PENETAPAN HARGA TBS KELAPA SAWIT PRODUKSI PEKEBUN
PROVINSI KALIMANTAN BARAT

PEMDA PROVINSI DAN KABUPATEN

PERUSAHAAN







<u>Instansi dan Nama</u>	<u>Tanda Tangan</u>	<u>Perusahaan</u>	<u>Tanda Tangan</u>
1. Biro Perekonomian Setda Kalbar 		1. PT. Perkebunan Nusantara XIII Sanggau PT. Perkebunan Nusantara XIII Ngabang	
2. Disbunak Provinsi		2. PT. Kalimantan Sanggar Pusaka PT. Sinar Dinamika Kapuas PT. Bonti Permai Jayaraya	
3. Disperindag dan ESDM Provinsi		3. Gunajaya Karya Gemilang 	
4. Bagian Perekonomian Pemda Kab. Sanggau		4. Bumi Raya Utama	
5. Dis Perkebunan Kab. Landak		5. PT. Multi Prima Entakai	
6. Dis Ketahanan Pangan dan Pertanian Kab. Bengkayang		6. PT. Bintang Harapan Desa 	
7. Dis Pertanian, Ketahanan Pangan dan Perikanan Kab. Mempawah		7. PT. Mitra Inti Sejati Plantation	
8. Dis Perkebunan dan Peternakan Kab. Sanggau 		8. PT. Polyplant Sejahtera	
9. Dis Pertanian dan Pangan Kab. Kayong Utara		9. PT. Sedjahtera Indo Agro	
10. Dis Pertanian dan Perkebunan Kab. Sintang		10. PT. Agrina Sawit Perdana	
11. Dis Pertanian, Peternakan dan Perkebunan Kab. Ketapang		11. PT. Bumi Pratama Khatulistiwa	

Instansi dan Nama

Tanda Tangan

Perusahaan

Tanda Tangan



12.	Dis Perkebunan dan Peternakan Kab. Kubu Raya Zainal Abidin		12.	PT. Tintin Boyok Sawit Makmur	
13.	Dis Pertanian dan Ketahanan Pangan Kab. Sambas		13.	PT. Permata Hijau Sarana	
14.	Dis Ketahanan Pangan dan Pertanian Kab. Melawi		14.	PT. Agro Lestari Mandiri dan PT. Kencana Graha Permai	
15.	Dis Pertanian dan Pangan Kab. Kapuas Hulu		15.	PT. Global Kalimantan Makmur SUPRIYAMBONO	
16.	Dis Ketahanan Pangan, Pertanian dan Perikanan Kab. Sekadau		16.	PT. Sepanjang Intisurya Mulia	
17.	Gabungan Pengusaha Perkebunan Indonesia (GPPI) Kalbar		17.	PT. Agro Palindo Sakti	
18.	Gabungan Pengusaha Kelapa Sawit Indonesia (GAPKI) Kalbar Upie / P. Subis		18.	PT. Agro Nusa Investama	
19.	Asosiasi Petani Kelapa Sawit Indonesia (APKASINDO) Kalbar		19.	PT. Rana Wastu Kencana	
20.	Asosiasi Petani Kelapa Sawit Indonesia Perjuangan (APKASINDO) Kalbar Rahaden		20.	PT. Fajar Saudara Kusuma	
21.	SARJI gusup Kop SIMBA PACE		21.	PT. Paramitra Internusa Pratama	
22.			22.	PT. Riau Agrotama Plantation Bayu kutsar	
23.			23.	PT. Buana Tunas Sejahtera	

Instansi dan Nama

Tanda Tangan

Perusahaan

Tanda Tangan

24.			24. PT. Parna Agro Mas	
25.			25. PT. Bukit Palembang	
26.			26. PT. Usaha Agro Indonesia	
27.			27. PT. Sumatera Makmur Lestari	
28.			28. PT. Sintang Agro Mandiri	
29.			29. PT. Kapuasindo Palm Industry	
30.			30. PT. Sintang Raya Rara Aurelia	
31.			31. PT. Fajar Saudara Lestari	
32.			32. PT. Aditya Agroindo Thomas	
33.			33. PT. Sumatera Jaya Agro Lestari	
34.			34. PT. Grand Utama Mandiri	
35.			35. PT. Bumi Tata Lestari	

Instansi dan Nama	Tanda Tangan	Perusahaan	Tanda Tangan
36.		36. PT. Sarana Esa Cipta	
37.		37. PT. Agro Abadi Cemerlang	
38.		38. PT. Perdana Sawit Plantation	
39.		39. PT. Ichiko Agro Lestari	
40.		40. PT. Kiara Sawit Abadi <i>Supriandaru</i>	<i>[Signature]</i>
41.		41. PT. Cahaya Unggul Prima	
41.		42. PT. Lanang Agro Bersatu	

a.n. Ketua Tim Penetapan Harga Tandan Buah Segar (TBS) Kelapa Sawit
 Produksi Pekebun Provinsi Kalimantan Barat,
 Dinas Kebijakan Muda



Eka Julianti, SP
 ID 19710701 199803 2 007

KELOMPOK KERJA
TIM PENETAPAN HARGA TBS KELAPA SAWIT PRODUKSI PEKEBUN KALIMANTAN BARAT
PERIODE I JULI 2023

I. HARGA CPO

No.	Nama Perusahaan	Harga CPO Excl. PPn (Rp/Kg)	Volume Penjualan(Kg)	Jumlah Nilai Penjualan(Rp)
1	2	3	4	5
1	PT. PERKEBUNAN NUSANTARA XIII SANGGAU	10,245.00	750,000	7,683,750,000
2	PT. KALIMANTAN SANGGAR PUSAKA	-	-	-
3	PT. SINAR DINAMIKA KAPUAS	-	-	-
4	PT. BONTI PERMAI JAYARAYA	-	-	-
5	PT. GUNAJAYA KARYA GEMILANG	-	-	-
6	PT. MULTI PRIMA ENTAKAI	10,125.00	3,000,000	30,375,000,000
7	PT. BINTANG HARAPAN DESA	-	-	-
8	PT. MITRA INTI SEJATI PLANTATION	-	-	-
9	PT. POLYPLANT SEJAHTERA	-	-	-
10	PT. SEDJAHTERA INDO AGRO	-	-	-
11	PT. AGRINA SAWIT PERDANA	-	-	-
12	PT. BUMI PRATAMA KHATULISTIWA	-	-	-
13	PT. TINTIN BOYOK SAWIT MAKMUR	-	-	-
14	PT. PERMATA HIJAU SARANA	10,125.00	1,000,000	10,125,000,000
15	PT. AGRO LESTARI MANDIRI & PT. KGP	10,248.56	2,700,000	27,671,100,000
16	PT. GLOBAL KALIMANTAN MAKMUR	9,950.00	200,000	1,990,000,000
17	PT. SEPANJANG INTI SURYA MULIA	10,322.00	3,500,000	36,127,000,000
18	PT. AGRO PALINDO SAKTI	10,248.00	725,000	7,429,800,000
19	PT. AGRO NUSA INVESTAMA	10,321.35	925,000	9,547,250,000
20	PT. RANA WASTU KENCANA	-	-	-
21	PT. FAJAR SAUDARA KUSUMA	10,320.00	450,000	4,644,000,000
22	PT. PARAMITRA INTERNUSA PRATAMA	10,013.00	1,750,000	17,522,750,000
23	PT. RIAU AGROTAMA PLANTATION	-	-	-
24	PT. BUANA TUNAS SEJAHTERA	10,041.00	800,000	8,032,800,000
25	PT. PARNA AGRO MAS	10,184.00	3,000,000	30,552,000,000
26	PT. BUKIT PALEM	10,255.00	500,000	5,127,500,000
27	PT. USAHA AGRO INDONESIA	10,405.00	1,850,000	19,249,250,000
28	PT. SUMATERA MAKMUR LESTARI	-	-	-
29	PT. SINTANG AGRO MANDIRI	10,125.00	4,000,000	40,500,000,000
30	PT. KAPUASINDO PALM INDUSTRY	10,041.00	900,000	9,036,900,000
31	PT. SINTANG RAYA	-	-	-
32	PT. FAJAR SAUDARA LESTARI	-	-	-
33	PT. SUMATERA JAYA AGRO LESTARI	-	-	-
34	PT. GRAND UTAMA MANDIRI	10,184.00	2,000,000	20,368,000,000
35	PT. BUMI TATA LESTARI	-	-	-
36	PT. AGRO ABADI CEMERLANG	-	-	-
37	PT. KIARA SAWIT ABADI	-	-	-
38	PT. ICHIKO AGRO LESTARI	-	-	-
39	PT. CAHAYA UNGGUL PRIMA	9,955.00	1,000,000	9,955,000,000
40	PT. ADITYA AGROINDO	-	-	-
41	PT. LANANG AGRO BERSATU	-	-	-
42	PT. MITRA SAUDARA LESTARI	-	-	-
43	PT. PERDANA SAWIT PLANTATION	10,152.00	2,000,000	20,304,000,000
44	PT. PERKEBUNAN NUSANTARA XIII NGABANG	10,245.00	750,000	7,683,750,000
JUMLAH/RATA-RATA		10,186.32	31,800,000	323,924,850,000

II. HARGA INTI SAWIT

No.	Nama Perusahaan	Harga PK Excl. PPn (Rp/Kg)	Volume Penjualan(Kg)	Jumlah Nilai Penjualan(Rp)
1	2	3	4	5
1	PT. PERKEBUNAN NUSANTARA XIII SANGGAU	-	-	-
2	PT. KALIMANTAN SANGGAR PUSAKA	-	-	-
3	PT. SINAR DINAMIKA KAPUAS	-	-	-
4	PT. BONTI PERMAI JAYARAYA	-	-	-
5	PT. GUNAJAYA KARYA GEMILANG	-	-	-
6	PT. MULTI PRIMA ENTAKAI	4,654.00	300,000	1,396,200,000
7	PT. BINTANG HARAPAN DESA	-	-	-
8	PT. MITRA INTI SEJATI PLANTATION	-	-	-
9	PT. POLYPLANT SEJAHTERA	4,505.00	100,000	450,500,000
10	PT. SEDJAHTERA INDO AGRO	-	-	-
11	PT. AGRINA SAWIT PERDANA	-	-	-
12	PT. BUMI PRATAMA KHATULISTIWA	-	-	-
13	PT. TINTIN BOYOK SAWIT MAKMUR	-	-	-
14	PT. PERMATA HIJAU SARANA	4,648.36	275,000	1,278,300,000
15	PT. AGRO LESTARI MANDIRI & PT. KGP	-	-	-
16	PT. GLOBAL KALIMANTAN MAKMUR	-	-	-
17	PT. SEPANJANG INTI SURYA MULIA	-	-	-
18	PT. AGRO PALINDO SAKTI	4,557.00	150,000	683,550,000
19	PT. AGRO NUSA INVESTAMA	4,531.00	225,000	1,019,475,000
20	PT. RANA WASTU KENCANA	-	-	-
21	PT. FAJAR SAUDARA KUSUMA	4,651.00	80,000	372,080,000
22	PT. PARAMITRA INTERNUSA PRATAMA	-	-	-
23	PT. RIAU AGROTAMA PLANTATION	-	-	-
24	PT. BUANA TUNAS SEJAHTERA	-	-	-
25	PT. PARNA AGRO MAS	-	-	-
26	PT. BUKIT PALEM	-	-	-
27	PT. USAHA AGRO INDONESIA	-	-	-
28	PT. SUMATERA MAKMUR LESTARI	-	-	-
29	PT. SINTANG AGRO MANDIRI	4,644.00	300,000	1,393,200,000
30	PT. KAPUASINDO PALM INDUSTRY	-	-	-
31	PT. SINTANG RAYA	-	-	-
32	PT. FAJAR SAUDARA LESTARI	-	-	-
33	PT. SUMATERA JAYA AGRO LESTARI	-	-	-
34	PT. GRAND UTAMA MANDIRI	-	-	-
35	PT. BUMI TATA LESTARI	-	-	-
36	PT. AGRO ABADI CEMERLANG	-	-	-
37	PT. KIARA SAWIT ABADI	-	-	-
38	PT. ICHIKO AGRO LESTARI	4,650.00	300,000	1,395,000,000
39	PT. CAHAYA UNGGUL PRIMA	-	-	-
40	PT. ADITYA AGROINDO	-	-	-
41	PT. LANANG AGRO BERSATU	-	-	-
42	PT. MITRA SAUDARA LESTARI	-	-	-
43	PT. PERDANA SAWIT PLANTATION	-	-	-
44	PT. PERKEBUNAN NUSANTARA XIII NGABANG	-	-	-
JUMLAH/RATA-RATA		4,617.52	1,730,000	7,988,305,000

III. HIMPUNAN INDEKS "K" = 89.29%

IV. HARGA TANDAN BUAH SEGAR (TBS)

No.	Keadaan Umur Tanaman	Harga TBS Per Kilogram (Rp)
1	2	3
1	Umur Tanaman 3 Tahun	1,611.58
2	Umur Tanaman 4 Tahun	1,728.16
3	Umur Tanaman 5 Tahun	1,850.43
4	Umur Tanaman 6 Tahun	1,908.55
5	Umur Tanaman 7 Tahun	1,976.82
6	Umur Tanaman 8 Tahun	2,041.73
7	Umur Tanaman 9 Tahun	2,077.61
8	Umur Tanaman 10 s/d 20 Tahun	2,162.63
9	Umur Tanaman 21 Tahun	2,121.53
10	Umur Tanaman 22 Tahun	2,111.03
11	Umur Tanaman 23 Tahun	2,057.37
12	Umur Tanaman 24 Tahun	1,983.70
13	Umur Tanaman 25 Tahun	1,914.57

**REKAPITULASI INDEKS "K", HARGA CPO, HARGA INTI SAWIT
DAN HARGA TBS DI KALIMANTAN BARAT TAHUN 2023**

Bulan	Indeks "K" (%)	Harga CPO (Rp/Kg)	Harga Inti Sawit (Rp/Kg)	Harga TBS (Rp/Kg) Berdasarkan Umur Tanaman (Tahun)														Rata-rata Harga TBS (Rp/Kg)	Persentase Naik/Turun (%)	
				3	4	5	6	7	8	9	10-20	21	22	23	24	25	18		19	20
1	2	3	4	5	6	7	8	9	10	11	12	13	14	15	16	17	18	19	20	
DES 2022 (II)	90.15	11,397.42	5,241.90	1,823.27	1,955.01	2,093.23	2,158.96	2,236.23	2,309.57	2,350.11	2,446.53	2,400.13	2,388.27	2,327.65	2,244.42	2,166.33	2,320.22	-	0.00	
JAN 2023 (I)	89.57	11,063.27	5,549.35	1,774.91	1,902.25	2,036.05	2,099.98	2,175.33	2,246.18	2,285.33	2,380.54	2,335.96	2,324.56	2,266.10	2,185.83	2,110.52	2,257.78	Turun	2.69	
JAN 2023 (II)	89.57	11,204.50	5,521.88	1,794.05	1,922.96	2,058.36	2,123.00	2,199.12	2,270.86	2,310.49	2,406.45	2,361.26	2,349.71	2,290.50	2,209.21	2,132.94	2,282.32	Naik	1.09	
FEB 2023 (I)	89.57	11,010.87	5,135.78	1,752.66	1,879.16	2,011.90	2,075.09	2,149.38	2,219.80	2,258.72	2,351.61	2,307.10	2,295.72	2,237.53	2,157.65	2,082.69	2,230.22	Turun	2.28	
FEB 2023 (II)	89.74	11,168.26	5,380.59	1,787.22	1,915.88	2,050.97	2,115.37	2,191.18	2,262.78	2,302.35	2,397.58	2,352.41	2,340.86	2,281.73	2,200.55	2,124.38	2,273.87	Naik	1.96	
FEB 2023 (III)	89.74	11,305.26	5,317.13	1,804.51	1,934.67	2,071.27	2,136.31	2,212.82	2,285.26	2,325.31	2,421.08	2,375.30	2,363.61	2,303.75	2,221.57	2,144.47	2,296.12	Naik	0.98	
FEB 2023 (IV)	89.74	11,965.23	5,807.90	1,916.31	2,054.18	2,198.95	2,268.00	2,349.29	2,426.02	2,468.42	2,570.65	2,522.27	2,509.91	2,446.56	2,359.58	2,277.98	2,438.03	Naik	6.18	
MAR 2023 (I)	89.74	12,190.41	5,890.95	1,951.44	2,091.88	2,239.35	2,309.67	2,392.44	2,470.61	2,513.80	2,617.83	2,568.53	2,555.93	2,491.39	2,402.78	2,319.64	2,482.77	Naik	1.83	
MAR 2023 (II)	89.23	12,569.24	5,897.15	1,994.35	2,138.22	2,289.22	2,361.11	2,445.66	2,525.74	2,570.01	2,675.81	2,625.20	2,612.27	2,546.10	2,455.25	2,370.02	2,537.70	Naik	2.21	
MAR 2023 (III)	89.23	12,425.48	6,197.86	1,984.64	2,127.11	2,276.77	2,348.26	2,432.50	2,511.77	2,555.56	2,661.93	2,612.03	2,599.28	2,533.86	2,444.06	2,359.79	2,524.65	Turun	0.51	
MAR 2023 (IV)	89.23	12,142.98	6,297.25	1,948.08	2,087.45	2,233.97	2,304.12	2,386.87	2,464.40	2,507.22	2,612.32	2,563.64	2,551.20	2,487.28	2,399.51	2,317.16	2,477.67	Turun	1.86	
APR 2023 (I)	89.23	11,566.09	6,395.56	1,869.68	2,002.68	2,142.66	2,209.94	2,289.47	2,363.42	2,404.24	2,506.27	2,460.05	2,448.23	2,387.34	2,303.75	2,225.31	2,377.20	Turun	4.05	
APR 2023 (II)	90.14	11,851.76	6,126.25	1,920.03	2,057.43	2,201.87	2,271.01	2,352.57	2,429.01	2,471.22	2,574.76	2,526.76	2,514.49	2,451.46	2,364.92	2,283.73	2,442.04	Naik	2.73	
APR 2023 (III)	90.14	11,267.07	5,752.70	1,822.74	1,953.32	2,090.56	2,156.21	2,233.61	2,306.26	2,346.38	2,444.46	2,398.80	2,387.14	2,327.21	2,244.95	2,167.76	2,318.44	Turun	5.06	
APR 2023 (IV)	90.14	10,974.48	5,548.38	1,773.43	1,900.59	2,034.20	2,098.08	2,173.37	2,244.12	2,283.20	2,378.46	2,333.97	2,322.60	2,264.23	2,184.11	2,108.92	2,255.82	Turun	2.70	
MEI 2023 (I)	90.14	10,458.69	5,120.00	1,684.05	1,805.13	1,932.28	1,992.96	2,064.41	2,131.79	2,169.02	2,258.99	2,216.53	2,205.67	2,150.05	2,073.69	2,002.04	2,142.46	Turun	5.03	
MEI 2023 (II)	89.19	9,964.52	5,181.24	1,598.36	1,712.69	1,832.88	1,890.44	1,958.33	2,021.93	2,057.05	2,143.33	2,103.41	2,093.21	2,040.77	1,968.78	1,901.24	2,032.86	Turun	5.12	
MEI 2023 (III)	89.19	10,283.45	5,118.28	1,641.38	1,759.22	1,883.02	1,942.15	2,011.81	2,077.38	2,113.61	2,201.55	2,160.26	2,149.71	2,095.60	2,021.31	1,951.60	2,088.00	Naik	2.71	
MEI 2023 (IV)	89.19	9,928.98	4,951.49	1,585.14	1,698.93	1,818.47	1,875.57	1,942.85	2,006.16	2,041.14	2,126.09	2,086.24	2,076.05	2,023.81	1,952.08	1,884.77	2,016.45	Turun	3.43	
JUN 2023 (I)	89.19	9,625.42	4,887.21	1,539.78	1,650.14	1,766.12	1,821.58	1,886.96	1,948.36	1,982.28	2,065.05	2,026.44	2,016.58	1,965.93	1,896.39	1,831.14	1,958.58	Turun	2.87	
JUN 2023 (II)	89.29	9,470.11	4,853.75	1,518.25	1,626.98	1,741.26	1,795.94	1,860.42	1,920.91	1,954.32	2,036.07	1,998.06	1,988.35	1,938.46	1,869.97	1,805.70	1,931.10	Turun	1.40	
JUN 2023 (III)	89.29	9,562.18	4,582.82	1,521.68	1,631.27	1,746.32	1,801.16	1,865.69	1,926.69	1,960.40	2,041.41	2,002.91	1,993.08	1,942.70	1,873.54	1,808.66	1,936.07	Naik	0.26	
JUN 2023 (IV)	89.29	10,026.94	4,516.20	1,585.33	1,700.06	1,820.40	1,877.57	1,944.72	2,008.60	2,043.92	2,127.48	2,087.01	2,076.67	2,023.85	1,951.33	1,883.28	2,017.61	Naik	4.21	
JUL 2023 (I)	89.29	10,186.32	4,617.52	1,611.58	1,728.16	1,850.43	1,908.55	1,976.82	2,041.73	2,077.61	2,162.63	2,121.53	2,111.03	2,057.37	1,983.70	1,914.57	2,050.96	Naik	1.65	
Selisih	0.00	159.37	101.31	26.25	28.09	30.04	30.98	32.10	33.12	33.69	35.16	34.52	34.36	33.52	32.37	31.29	33.35			

exl.TBS/Rekap Indeks "K", Harga CPO, Kernel, TBS Tahun 2023

Keterangan : Harga CPO, Inti Sawit, Indeks K serta harga TBS kelapa sawit umur 3 s.d 25 tahun dihitung dan ditetapkan oleh Tim Penetapan Harga Pembelian TBS Kelapa Sawit Produksi Pekebun Kalimantan Barat berdasarkan Peraturan Menteri Pertanian Nomor 01/PERMENTAN/KB.120/1/2018 tanggal 2 Januari 2018, Peraturan Gubernur Kalimantan Barat Nomor 86 Tahun 2022 tanggal 10 November 2022, Surat Keputusan Gubernur Kalimantan Barat Nomor 32/DISBUNAK/2023 tanggal 2 Januari 2023 dan Surat Keputusan Sekretaris Daerah Kalimantan Barat Nomor 216/DISBUNAK/2023 tanggal 3 Januari 2023.